



República de Colombia
Santiago de Cali
Secretaría de Salud Pública Municipal

**OBSERVATORIO DE VIOLENCIA FAMILIAR
 ALCALDIA DE SANTIAGO DE CALI-
 SECRETARIA DE SALUD,
 AÑO 2007**



*Observatorio de
 Violencia Familiar*

**VIOLENCIA FAMILIAR EN EL MUNICIPIO DE CALI, año 2007
 OBSERVATORIO DE VIOLENCIA FAMILIAR**

INTRODUCCION

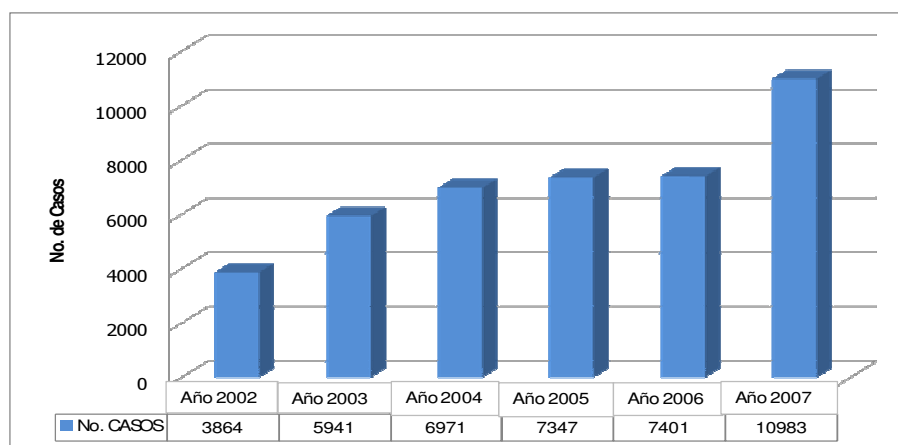
El Observatorio de Violencia Familiar (OVF) es una instancia municipal que funciona en la Secretaría de Salud Pública de Cali. Se inició en el año 1996 como Observatorio de Maltrato al Menor, en el año 2002 se constituyó como Observatorio de Violencia Familiar, y desde el año 2005 funciona articulado al Observatorio Social de la Secretaría de Gobierno de Cali.

Participan del OVF los sectores de protección (ICBF y Comisarías de Familia), de Salud (ESE, EPS) y Fiscalía (Caivas y Cavif). Los datos recolectados responden a la demanda de ayuda institucional que hacen las personas que sufren violencia, y muestran el perfil de las mismas. En este sentido, es importante aclarar que esta información no da cuenta de la situación real de violencia familiar en el municipio.

El OVF recopila la información intersectorial (institucional) sobre violencia familiar en Cali, depura, almacena y resguarda los datos, vela por la oportunidad, calidad y cantidad de los mismos, difunde información y propicia su análisis para la toma de decisiones en prevención y atención sectorial e intersectorial de la violencia familiar.

El Observatorio asume como definición de violencia familiar la siguiente: “Todo acto de poder u omisión recurrente, intencional y cíclico, dirigido a dominar, someter, controlar o agredir física, verbal, psicoemocional o sexualmente a cualquier miembro de la familia, dentro o fuera del domicilio familiar, que tenga alguna relación de parentesco por cosanguinidad, tenga o lo haya tenido por afinidad civil, matrimonio o mantenga una relación de hecho, y que tiene por efecto causar daño”.

TENDENCIA EN EL REPORTE DE CASOS:



Fuente: Observatorio de Violencia Familiar, Cali 2007.

República de Colombia



Santiago de Cali

Secretaría de Salud Pública Municipal

**OBSERVATORIO DE VIOLENCIA FAMILIAR
ALCALDIA DE SANTIAGO DE CALI-
SECRETARIA DE SALUD,
AÑO 2007**



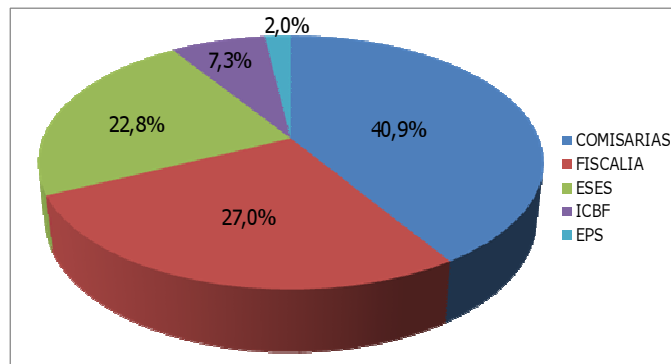
*Observatorio de
Violencia Familiar*

El incremento anual de casos que acuden en busca de ayuda institucional, responde a las acciones de sensibilización, prevención y atención a la problemática. El fuerte incremento para el año 2007, responde a la reciente participación de la fiscalía en el OVF.

DISTRIBUCIÓN DE CASOS SEGÚN INSTITUCIÓN QUE REPORTA:

N= 10983

Institucion que notifica	Número de casos	Freq
COMISARIAS	4497	40,9%
FISCALIA	2966	27,0%
ESES	2501	22,8%
ICBF	800	7,3%
EPS	219	2,0%
TOTAL	10983	100%

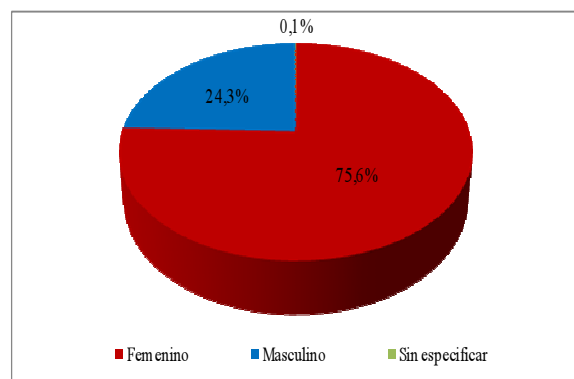


Fuente: Observatorio de Violencia Familiar, Cali 2007.

VIOLENCIA FAMILIAR POR GÉNERO

N= 10983

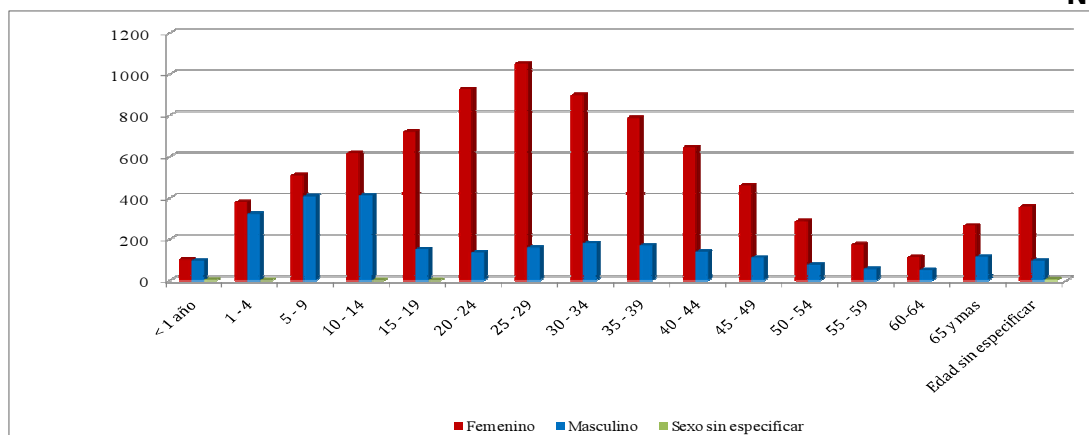
Sexo	Freq
Femenino	75,6%
Masculino	24,3%
Sn especificar	0,1%
TOTAL	100%



Fuente: Observatorio de Violencia Familiar, Cali 2007.

VIOLENCIA FAMILIAR POR GRUPOS DE EDAD Y SEXO:

N= 10983



Fuente: Observatorio de Violencia Familiar, Cali 2007.

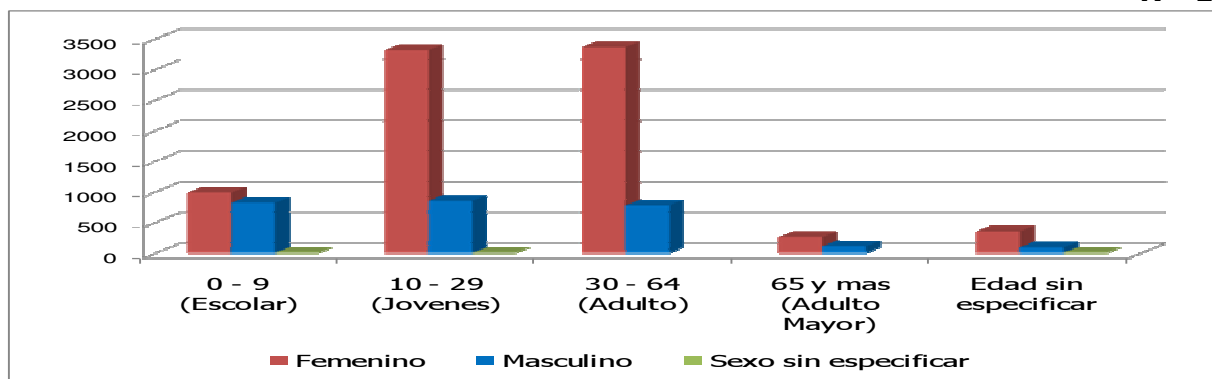
Edad (Quinquenio)	Femenino	Masculino	Sexo sin especificar	TOTAL	Freq
< 1 año	101	96	3	200	1,8%
1 - 4	380	322	1	703	6,4%
5 - 9	510	407		917	8,3%
10 - 14	618	411	1	1030	9,4%
15 - 19	720	152	1	873	7,9%
20 - 24	928	135		1063	9,7%
25 - 29	1052	159		1211	11,0%
30 - 34	899	180		1079	9,8%
35 - 39	788	169		957	8,7%
40 - 44	645	139		784	7,1%
45 - 49	461	110		571	5,2%
50 - 54	287	77		364	3,3%
55 - 59	174	55		229	2,1%
60-64	113	50		163	1,5%
65 y mas	266	114		380	3,5%
Edad sin especificar	358	96	5	459	4,2%
TOTAL	8300	2672	11	10983	100%

Fuente: Observatorio de Violencia Familiar, Cali 2007.

VIOLENCIA FAMILIAR POR CATEGORÍA DE EDAD Y SEXO:

Edad (Categorías)	Femenino	Masculino	Sexo sin especificar	TOTAL	Freq
0 - 9 (Escolar)	991	825	4	1820	17%
10 - 29 (Jovenes)	3318	857	2	4177	38%
30 - 64 (Adulto)	3367	780		4147	38%
65 y mas (Adulto Mayor)	266	114		380	3%
Edad sin especificar	358	96	5	459	4%
TOTAL	8300	2672	11	10983	100%

N= 10983





Santiago de Cali
Secretaría de Salud Pública Municipal

OBSERVATORIO DE VIOLENCIA FAMILIAR
ALCALDIA DE SANTIAGO DE CALI
SECRETARIA DE SALUD,
AÑO 2007



Observatorio de
Violencia Familiar

VIOLENCIA FAMILIAR POR COMUNA DE RESIDENCIA DEL CASO:

Comuna de procedencia	Número de casos	Freq / comuna
1	368	3,4%
2	205	1,9%
3	273	2,5%
4	392	3,6%
5	234	2,1%
6	764	7,0%
7	432	3,9%
8	556	5,1%
9	353	3,2%
10	586	5,3%
11	430	3,9%
12	448	4,1%
13	1196	10,9%
14	636	5,8%
15	481	4,4%
16	392	3,6%
17	300	2,7%
18	639	5,8%
19	376	3,4%
20	857	7,8%
21	378	3,4%
RURAL	342	3,1%
Comuna sin especificar	345	3,1%
TOTAL	10983	100%

Fuente: Observatorio de Violencia Familiar, Cali 2007.

Los colores corresponden a las zonas en que se divide administrativamente la ciudad desde el sector salud (verde zona norte, rosado zona oriente, amarillo zona ladera, morado zona centro, mostaza Sur Oriente).



Santiago de Cali
Secretaría de Salud Pública Municipal

**OBSERVATORIO DE VIOLENCIA FAMILIAR
ALCALDIA DE SANTIAGO DE CALI
SECRETARIA DE SALUD,
AÑO 2007**

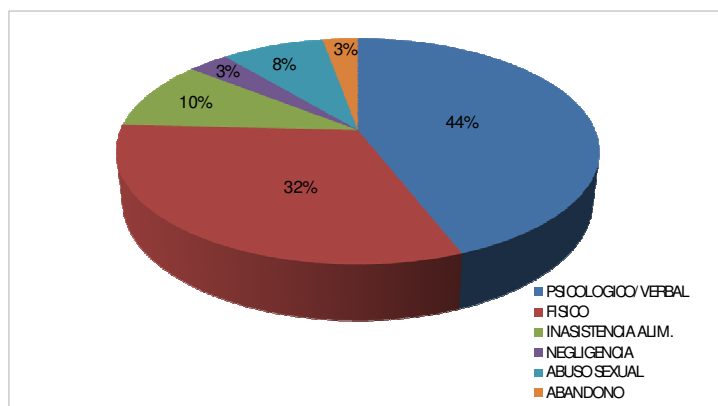


Observatorio de
Violencia Familiar

VIOLENCIA FAMILIAR POR TIPO DE MALTRATO¹:

N= 13487

Maltrato reportado	Número de casos	Freq
PSICOLOGICO/VERBAL	5949	44%
FISICO	4269	32%
INASISTENCIA ALIM.	1341	10%
NEGLIGENCIA	439	3%
ABUSO SEXUAL	1110	8%
ABANDONO	379	3%
TOTAL	13487	100%

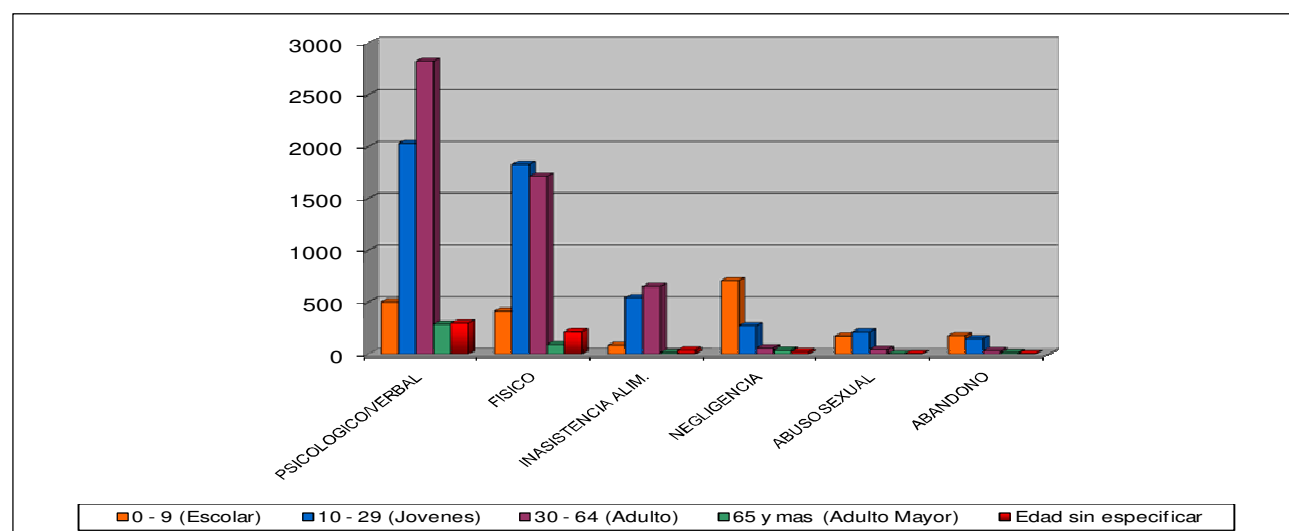


Fuente: Observatorio de Violencia Familiar, Cali 2007.

TIPO DE MALTRATO POR CATEGORÍA DE EDAD:

N= 13487

Edad (Categorías)	PSICOLOGICO/V ERBAL	FISICO	INASISTENCIA ALIM.	NEGLIGENCIA	ABUSO SEXUAL	ABANDONO
0 - 9 (Escolar)	502	416	86	710	174	177
10 - 29 (Jovenes)	2032	1830	544	274	213	148
30 - 64 (Adulto)	2824	1713	653	61	47	34
65 y mas (Adulto Mayor)	290	94	16	39	1	15
Edad sin especificar	301	216	42	26	4	5
TOTAL	5949	4269	1341	1110	439	379

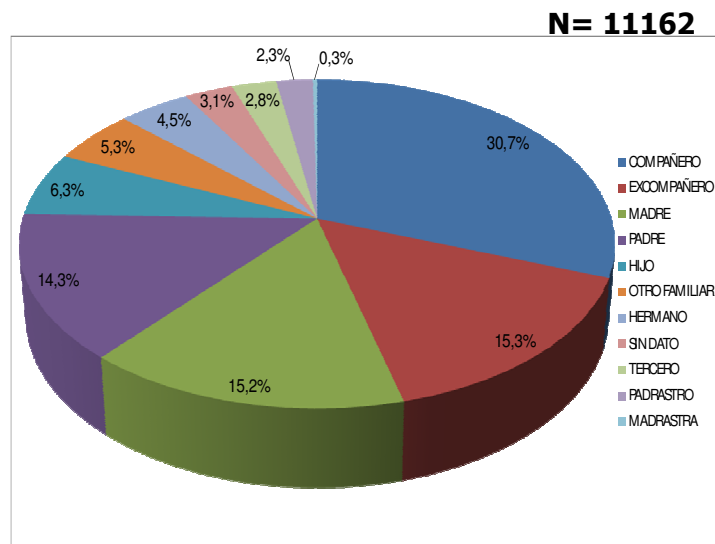


Fuente: Observatorio de Violencia Familiar, Cali 2007

¹ Pueden presentarse varios tipos de maltrato para cada caso, lo mismo que varios agresores por caso.

VIOLENCIA FAMILIAR POR TIPO DE AGRESOR:

Agresor Identificado	Número de casos	Freq
COMPAÑERO	3426	30,7%
EXCOMPAÑERO	1705	15,3%
MADRE	1699	15,2%
PADRE	1591	14,3%
HIJO	702	6,3%
OTRO FAMILIAR	594	5,3%
HERMANO	505	4,5%
SIN DATO	341	3,1%
TERCERO	313	2,8%
PADRASTRO	256	2,3%
MADRASTRA	30	0,3%
TOTAL	11162	100%



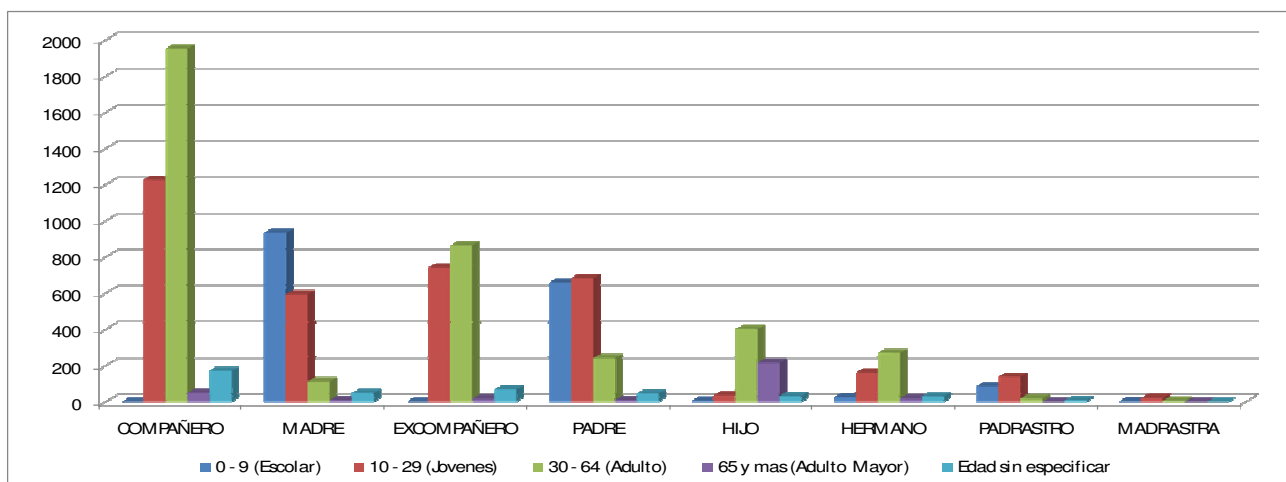
Fuente: Observatorio de Violencia Familiar, Cali 2007

TIPO DE AGRESOR POR CATEGORÍA DE EDAD:

N= 10983

Categoría	COMPAÑERO	MADRE	EXCOMPAÑERO	PADRE	HIJO	HERMANO	PADRASTRO	MADRASTRA
0 - 9 (Escolar)	0	934	0	658	5	26	85	3
10 - 29 (Jovenes)	1227	594	742	683	36	161	138	21
30 - 64 (Adulto)	1953	112	865	241	402	270	18	6
65 y mas (Adulto Mayor)	49	10	16	10	215	18	0	0
Edad sin especificar	171	49	68	45	31	30	9	0
Total general	3404	1699	1693	1637	689	505	250	30

Fuente: Observatorio de Violencia Familiar, Cali 2007



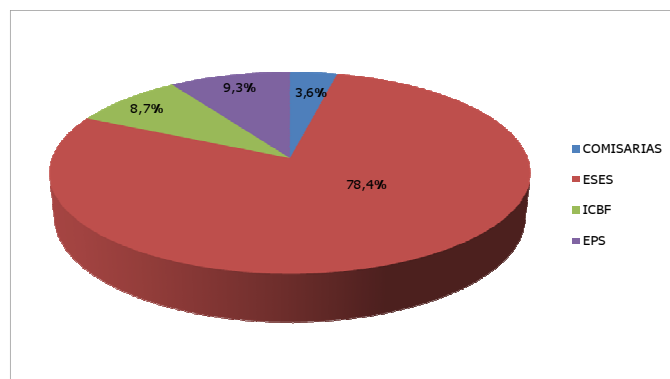
Fuente: Observatorio de Violencia Familiar, Cali 2007

VIOLENCIA SEXUAL EN LA VIOLENCIA FAMILIAR² VIOLENCIA SEXUAL SEGÚN INSTITUCION QUE REPORTA:

N= 439

Institucion que notifica	Número de casos	Freq
COMISARIAS	16	3,6%
ESES	344	78,4%
ICBF	38	8,7%
EPS	41	9,3%
TOTAL	439	100%

Fuente: Observatorio de Violencia Familiar, Cali 2007

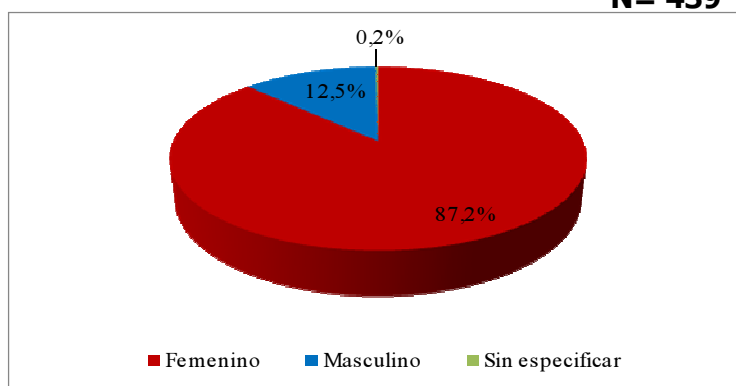


VIOLENCIA SEXUAL POR GÉNERO:

N= 439

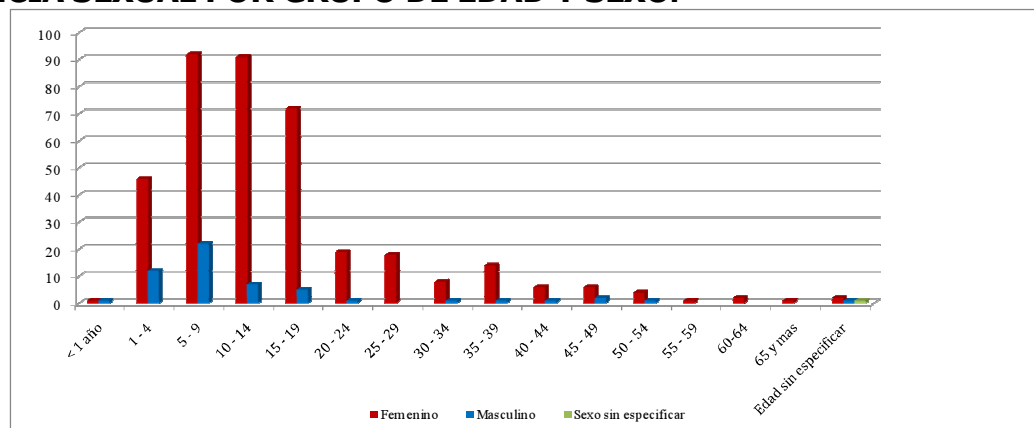
Sexo	Freq
Femenino	87,2%
Masculino	12,5%
Sn especificar	0,2%
TOTAL	100%

Fuente: Observatorio de Violencia Familiar, Cali 2007



VIOLENCIA SEXUAL POR GRUPO DE EDAD Y SEXO:

N= 439



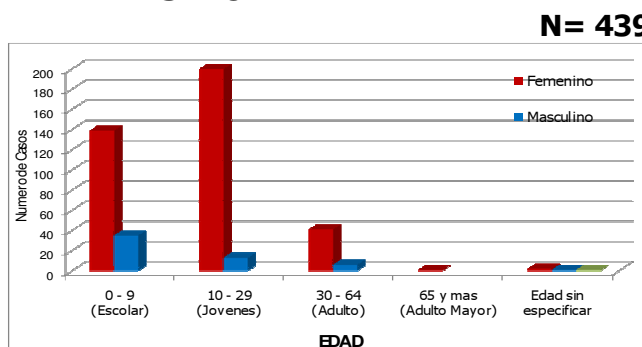
²La Fiscalía no incluyó en sus reportes los casos de violencia sexual

Edad (Quinquenio)	Femenino	Masculino	Sexo sin especificar	TOTAL
< 1 año	1	1		2
1 - 4	46	12		58
5 - 9	92	22		114
10 - 14	91	7		98
15 - 19	72	5		77
20 - 24	19	1		20
25 - 29	18			18
30 - 34	8	1		9
35 - 39	14	1		15
40 - 44	6	1		7
45 - 49	6	2		8
50 - 54	4	1		5
55 - 59	1			1
60-64	2			2
65 y mas	1			1
Edad sin especificar	2	1	1	4
TOTAL	383	55	1	439

VIOLENCIA SEXUAL POR CATEGORÍA DE EDAD Y SEXO:

Edad (Categorías)	Femenino	Masculino	Sexo sin especificar	TOTAL
0 - 9 (Escolar)	139	35		174
10 - 29 (Jovenes)	200	13		213
30 - 64 (Adulto)	41	6		47
65 y mas (Adulto Mayor)	1			1
Edad sin especificar	2	1	1	4
TOTAL	383	55	1	439

Fuente: Observatorio de Violencia Familiar, Cali 2007



VIOLENCIA SEXUAL POR ZONAS DE LA CIUDAD:

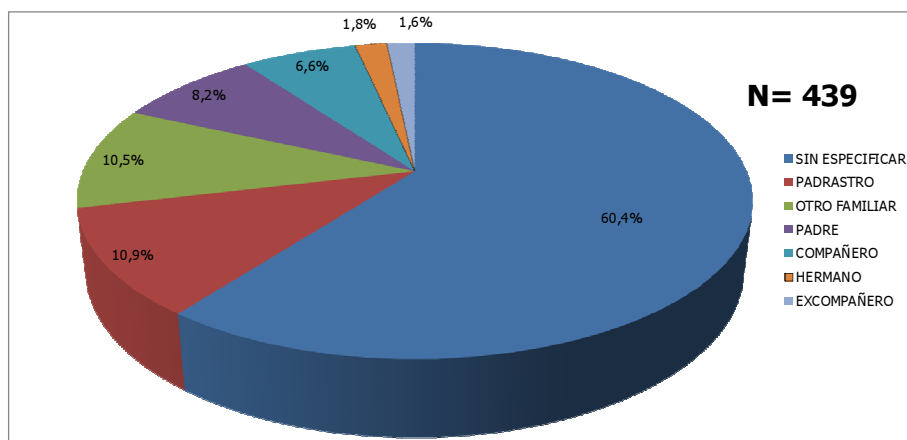
Ubicación por zonas	Número de casos	Freq / Zonas
ZONA ORIENTE	144	32,8%
ZONA LADERA	89	20,3%
ZONA CENTRO	95	21,6%
ZONA NORTE	70	15,9%
ZONA RURAL	15	3,4%
ZONA SURORIENTE	23	5,2%
COMUNA SIN ESPECIFICAR	3	0,7%
TOTAL	439	100%

Fuente: Observatorio de Violencia Familiar, Cali 2007

VIOLENCIA SEXUAL SEGÚN TIPO DE AGRESOR:

Agresor Identificado	Número de casos	Freq
SIN ESPECIFICAR	265	60,4%
PADRASTRO	48	10,9%
OTRO FAMILIAR	46	10,5%
PADRE	36	8,2%
COMPAÑERO	29	6,6%
HERMANO	8	1,8%
EXCOMPAÑERO	7	1,6%
TOTAL	439	100%

OTRO FAMILIAR	Número de casos	Freq
TIO(A)	20	43,5%
PRIMO(A)	17	37,0%
ABUELO (A)	6	13,0%
SOBRINO(A)	1	2,2%
CERCANOS(VECINO-AMIGO)	1	2,2%
HERMANASTRO(A)	1	2,2%
TOTAL	46	100%



Fuente: Observatorio de Violencia Familiar, Cali 2007