

República de Colombia



Santiago de Cali  
Secretaría de Salud Pública Municipal



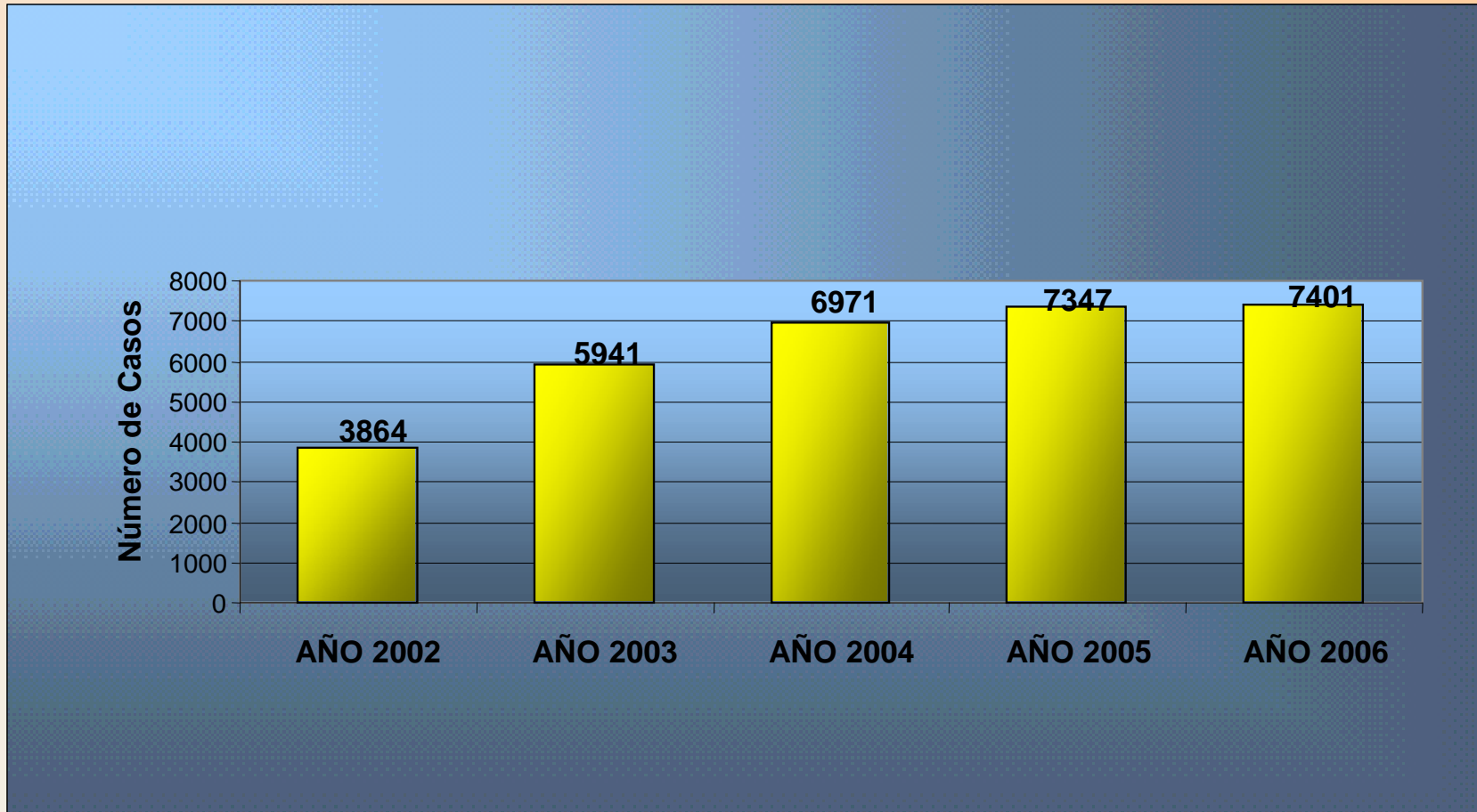
*Grupo Salud Mental*

## OBSERVATORIO DE VIOLENCIA FAMILIAR



CALI 2006

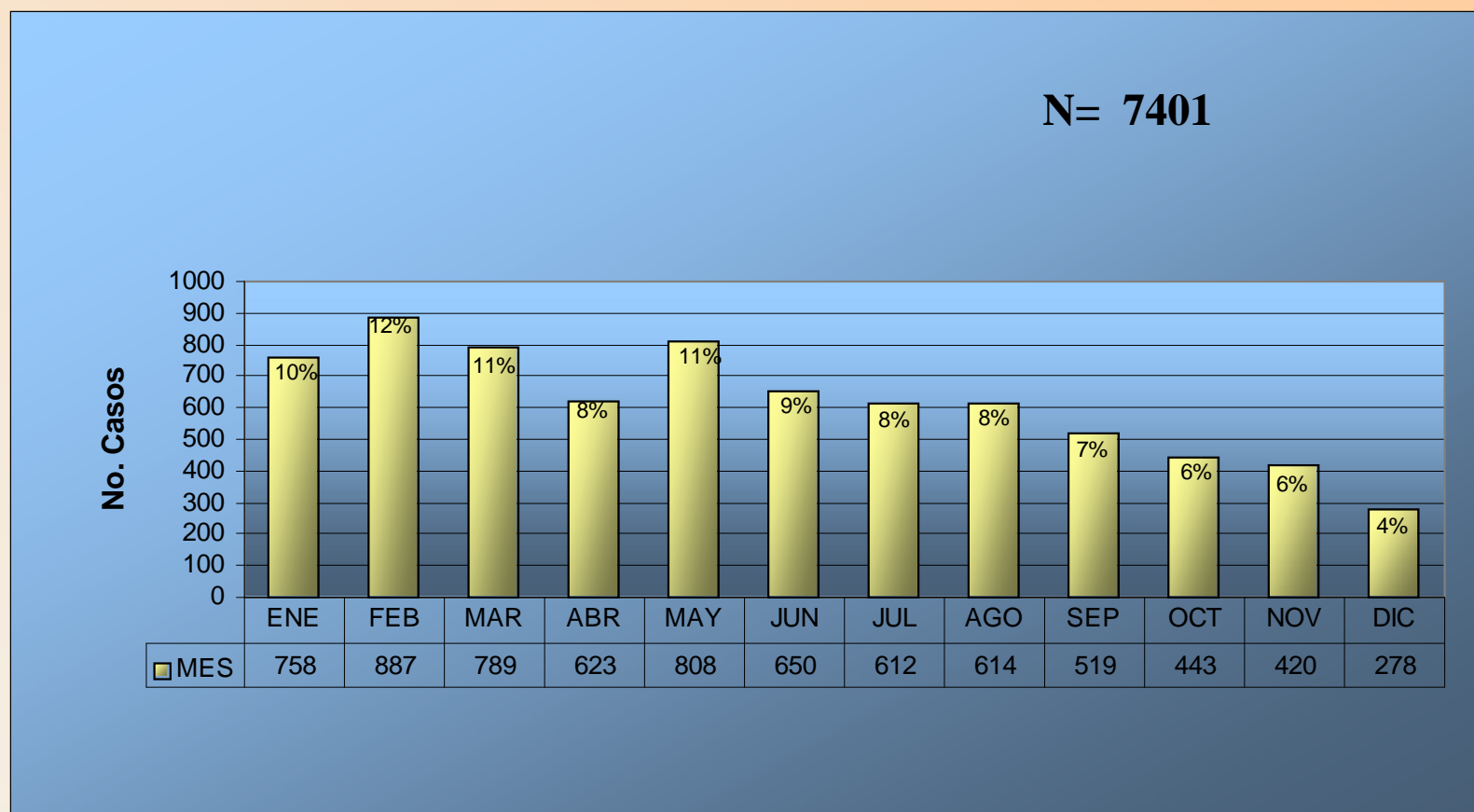
## Numero de casos reportados al Observatorio de Violencia Familiar Cali 2002 - 2006



*Fuente: Observatorio de Violencia Familiar, SSPM. Cali-2006*

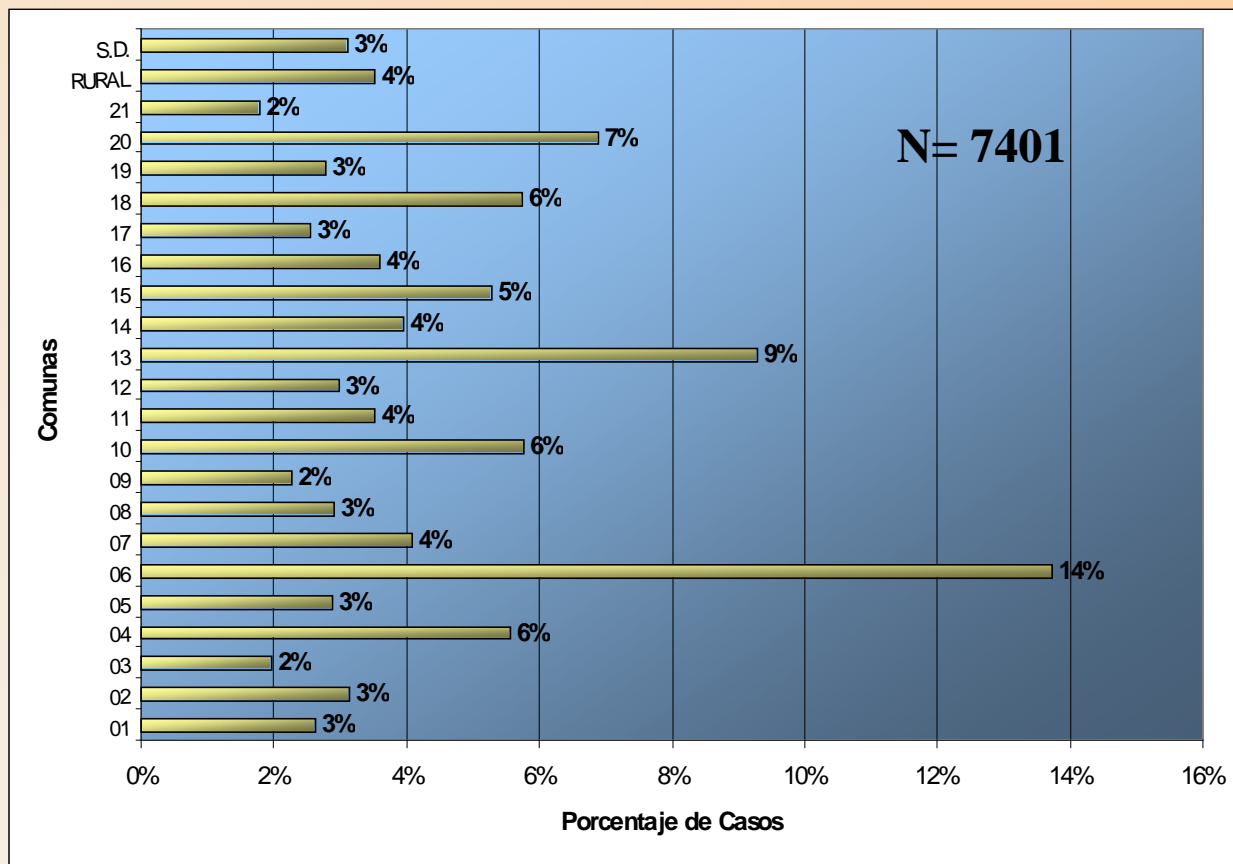
## Casos de Violencia Familiar reportados por mes

Cali 2006



Fuente: Observatorio de Violencia Familiar, SSPM. Cali-2006

## Casos de Violencia Familiar reportados por Comuna Cali 2006

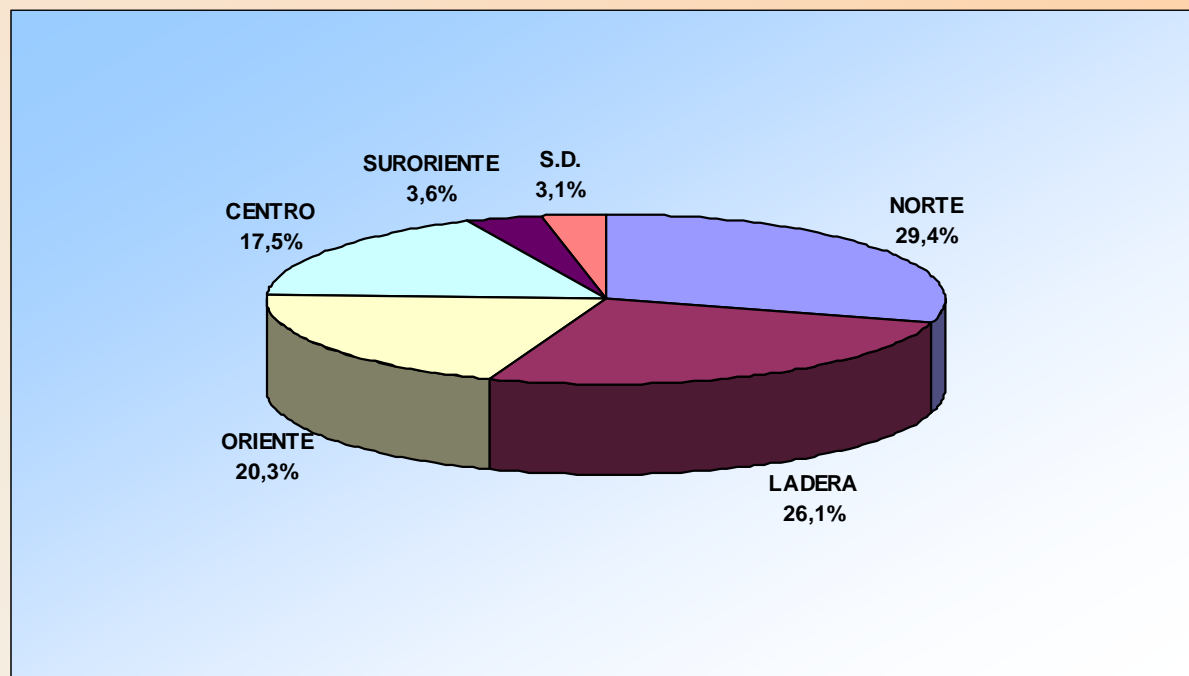


COMUNA	No.CASOS	%
01	195	2,6%
02	232	3,1%
03	146	2,0%
04	411	5,6%
05	213	2,9%
06	1016	13,7%
07	303	4,1%
08	216	2,9%
09	169	2,3%
10	426	5,8%
11	261	3,5%
12	221	3,0%
13	688	9,3%
14	293	4,0%
15	391	5,3%
16	267	3,6%
17	189	2,6%
18	424	5,7%
19	206	2,8%
20	510	6,9%
21	133	1,8%
RURAL	260	3,5%
S.D.	231	3,1%
TOTAL	7401	100%

Fuente: Observatorio de Violencia Familiar, SSPM. Cali-2006

## Distribución de Casos de Violencia Familiar ubicados por EMPRESA SOCIAL DEL ESTADO ( E.S.E) Cali 2006

N= 7401

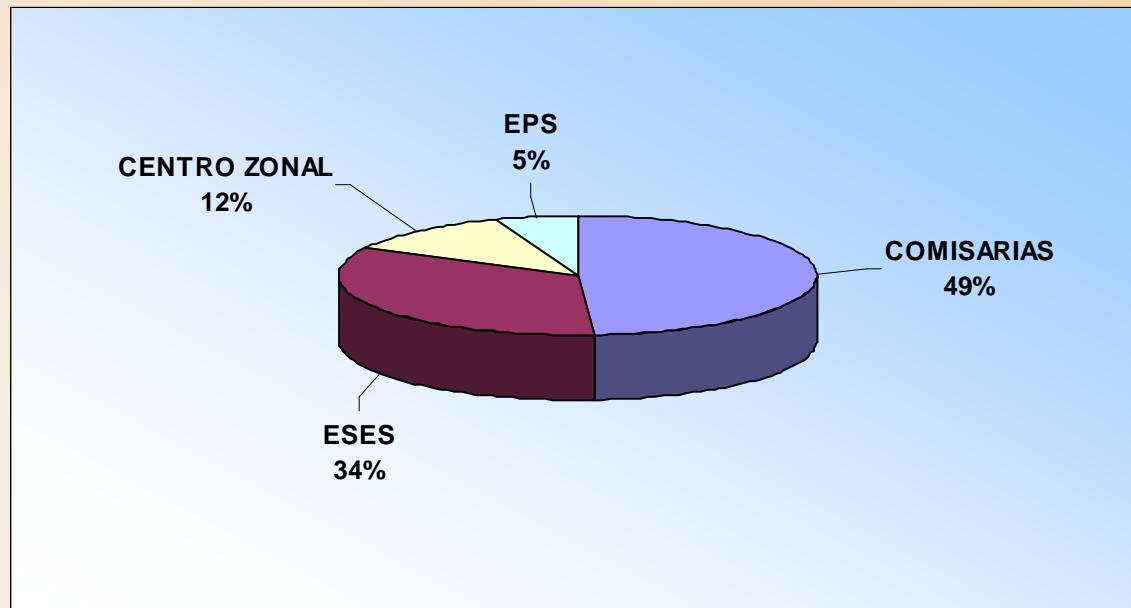


ESES	No. CASOS	%
NORTE	2175	29,4%
LADERA	1930	26,1%
ORIENTE	1505	20,3%
CENTRO	1293	17,5%
SURORIENTE	267	3,6%
S.D.	231	3,1%
TOTAL	7401	100%

*Fuente: Observatorio de Violencia Familiar, SSPM. Cali-2006*

## Distribución Casos de Violencia Familiar según institución que reporta Cali 2006

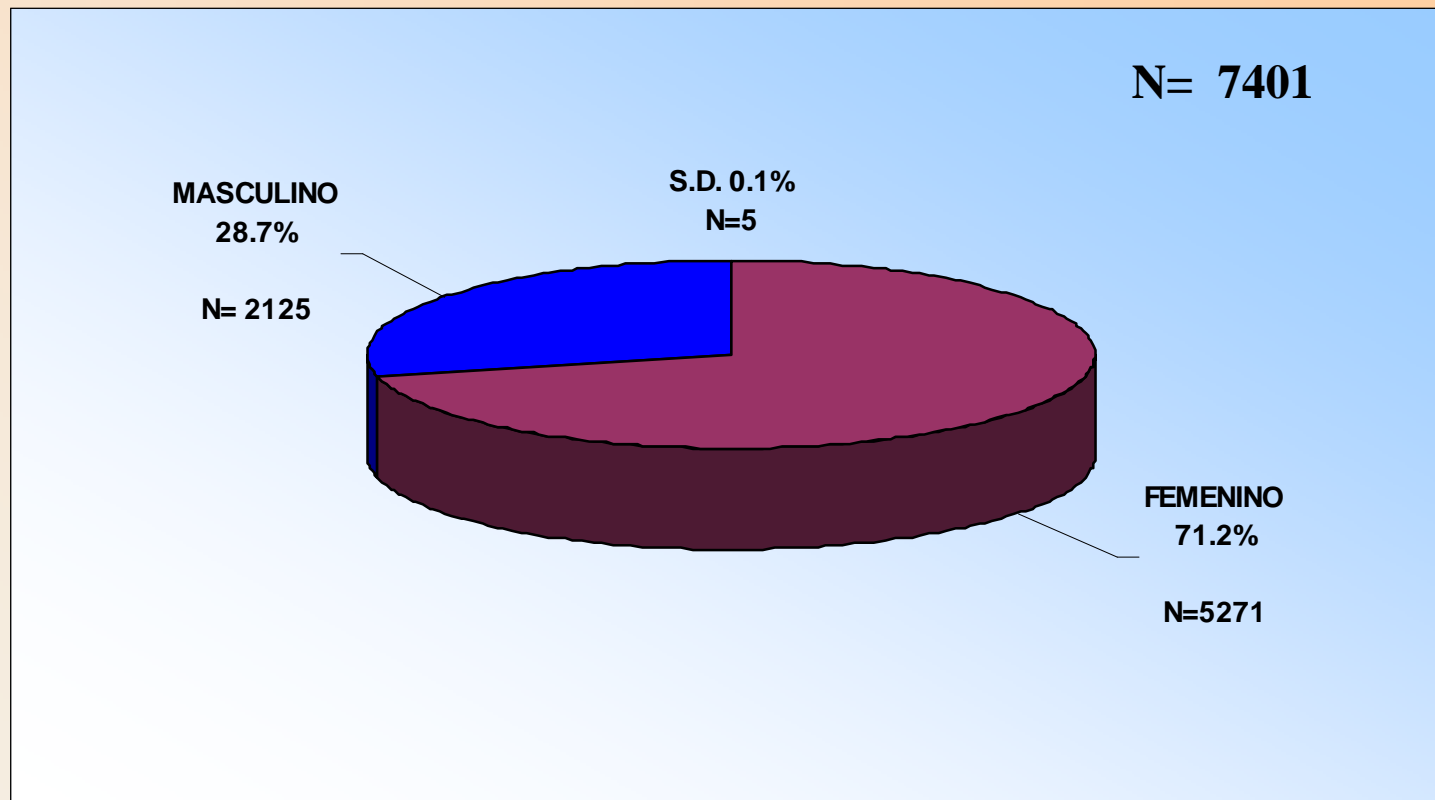
N= 7401



INSTITUCION	No. CASOS
COMISARIAS	3617
ESES	2496
CENTRO ZONAL ICBF	882
EPS	406
TOTAL	7401

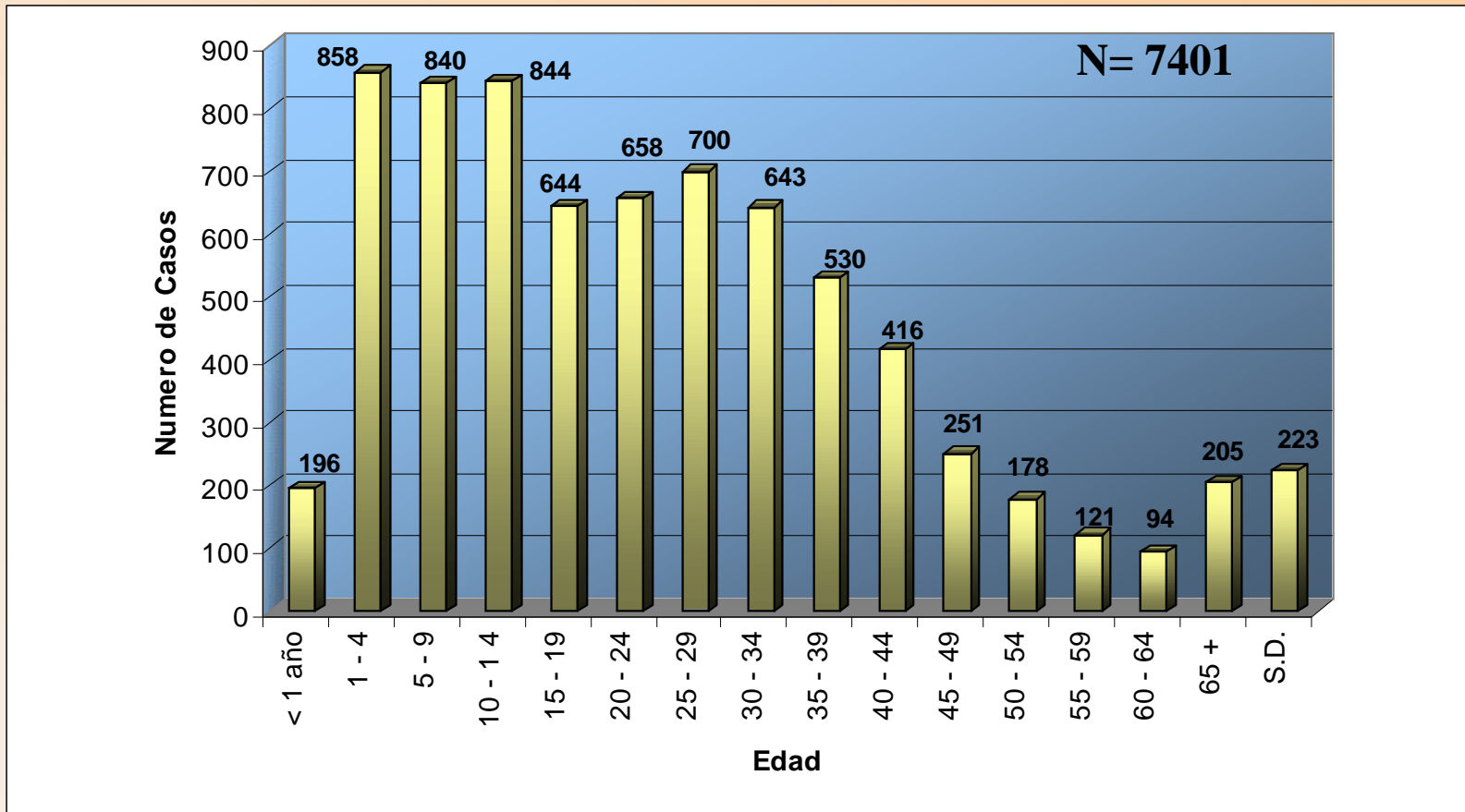
## Distribución de casos reportados de Violencia Familiar según genero

Cali 2006



Fuente: Observatorio de Violencia Familiar, SSPM. Cali-2006

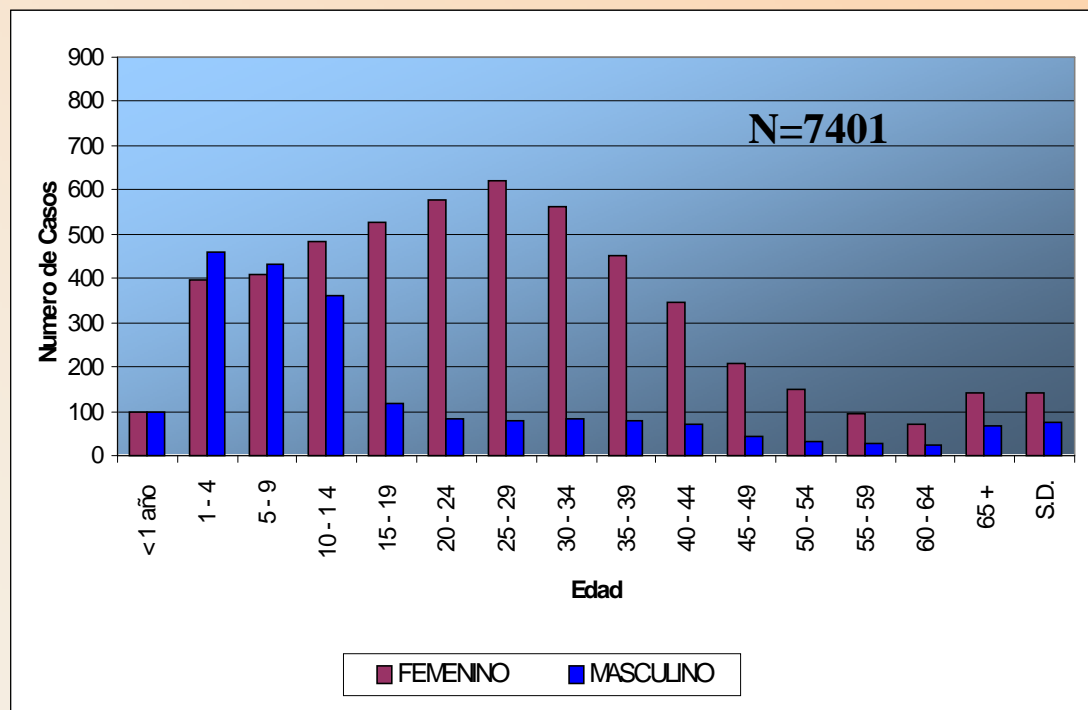
## Distribución casos reportados de Violencia Familiar según grupos de edad (Quinquenios) Cali 2006



Fuente: Observatorio de Violencia Familiar, SSPM. Cali-2006



## Distribución casos reportados de Violencia Familiar según grupos de edad y sexo Cali 2006

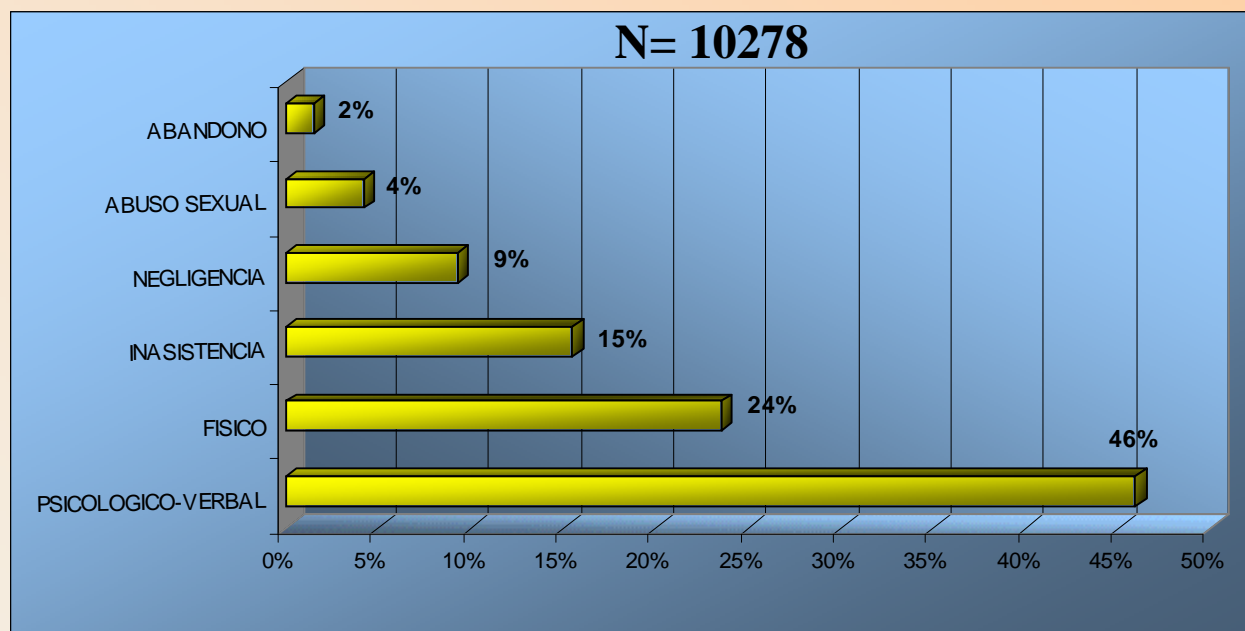


EDAD	FEMENINO	MASCULINO	S.D.	TOTAL
< 1 año	98	98	0	196
1 - 4	398	460	0	858
5 - 9	407	433	0	840
10 - 14	482	361	1	844
15 - 19	527	117	0	644
20 - 24	576	82	0	658
25 - 29	622	78	0	700
30 - 34	562	81	0	643
35 - 39	452	78	0	530
40 - 44	345	71	0	416
45 - 49	207	44	0	251
50 - 54	148	30	0	178
55 - 59	93	28	0	121
60 - 64	71	23	0	94
65 +	140	65	0	205
S.D.	143	76	4	223
<b>TOTAL</b>	<b>5271</b>	<b>2125</b>	<b>5</b>	<b>7401</b>

Fuente: Observatorio de Violencia Familiar, SSPM. Cali-2006

## Casos de Violencia Familiar por tipo de maltrato reportado

Cali 2006



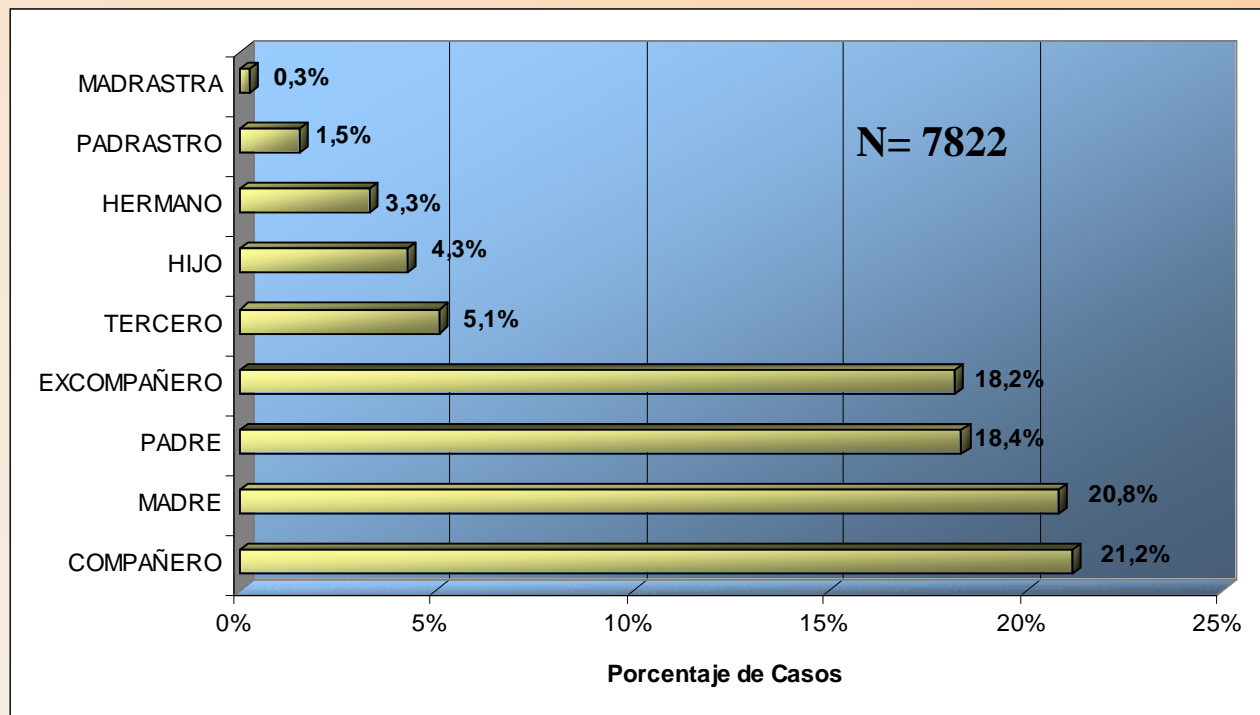
Normalmente se presenta mas de un tipo de maltrato en cada persona que solicita servicios.

TIPO	No.Casos	%
PSICOLOGICO-VERBAL	4722	46%
FISICO	2422	24%
INASISTENCIA	1593	15%
NEGLIGENCIA	955	9%
ABUSO SEXUAL	430	4%
ABANDONO	156	2%
TOTAL	10278	100%

Fuente: Observatorio de Violencia Familiar, SSPM. Cali-2006

# Casos de Violencia Familiar por agente maltratante reportado

## Cali 2006

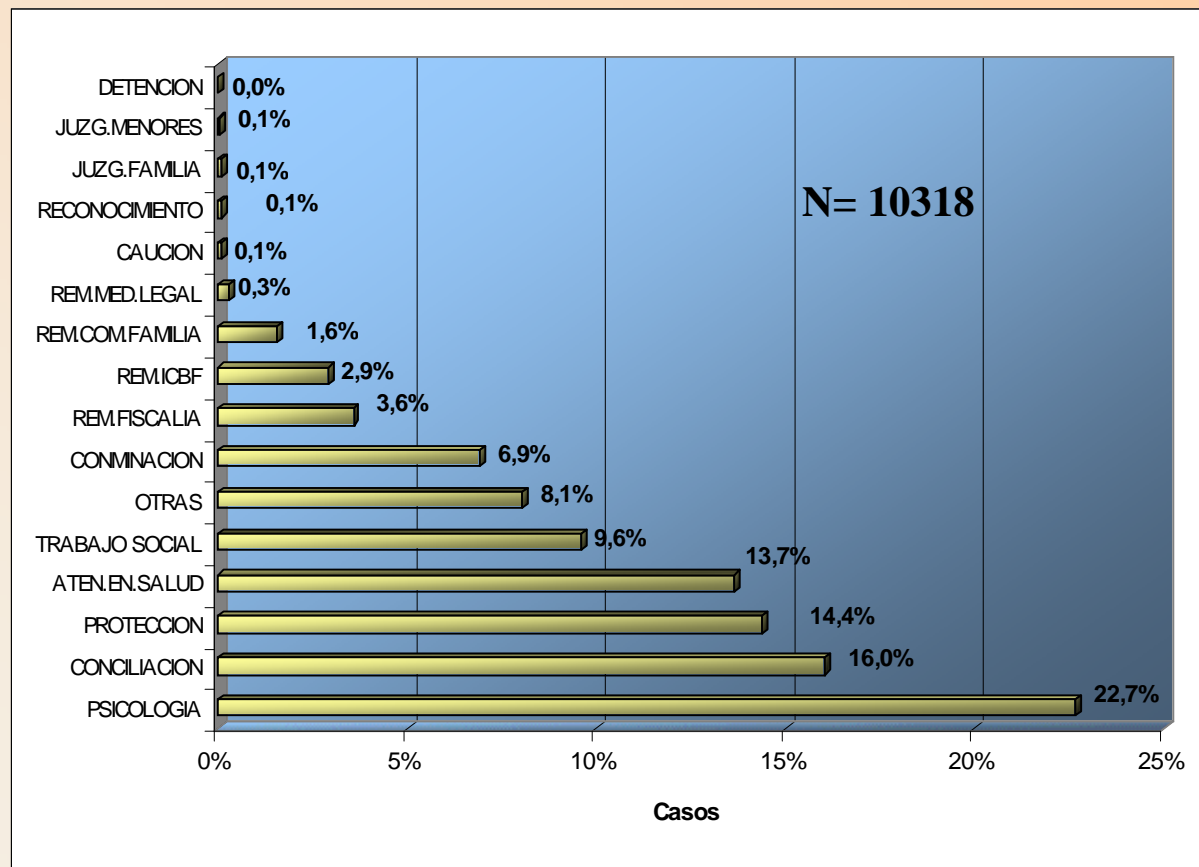


Los casos pueden haber recibido maltrato por mas de un agente maltratante

AGRESOR	No. CASOS	%
COMPAÑERO	1656	21,2%
MADRE	1629	20,8%
PADRE	1436	18,4%
EXCOMPAÑERO	1424	18,2%
TERCERO	944	5,1%
HIJO	334	4,3%
HERMANO	259	3,3%
PADRASTRO	120	1,5%
MADRASTRA	20	0,3%
TOTAL	7822	100%

Fuente: Observatorio de Violencia Familiar, SSPM. Cali-2006

# Casos de Violencia Familiar por tipo de intervención Cali 2006

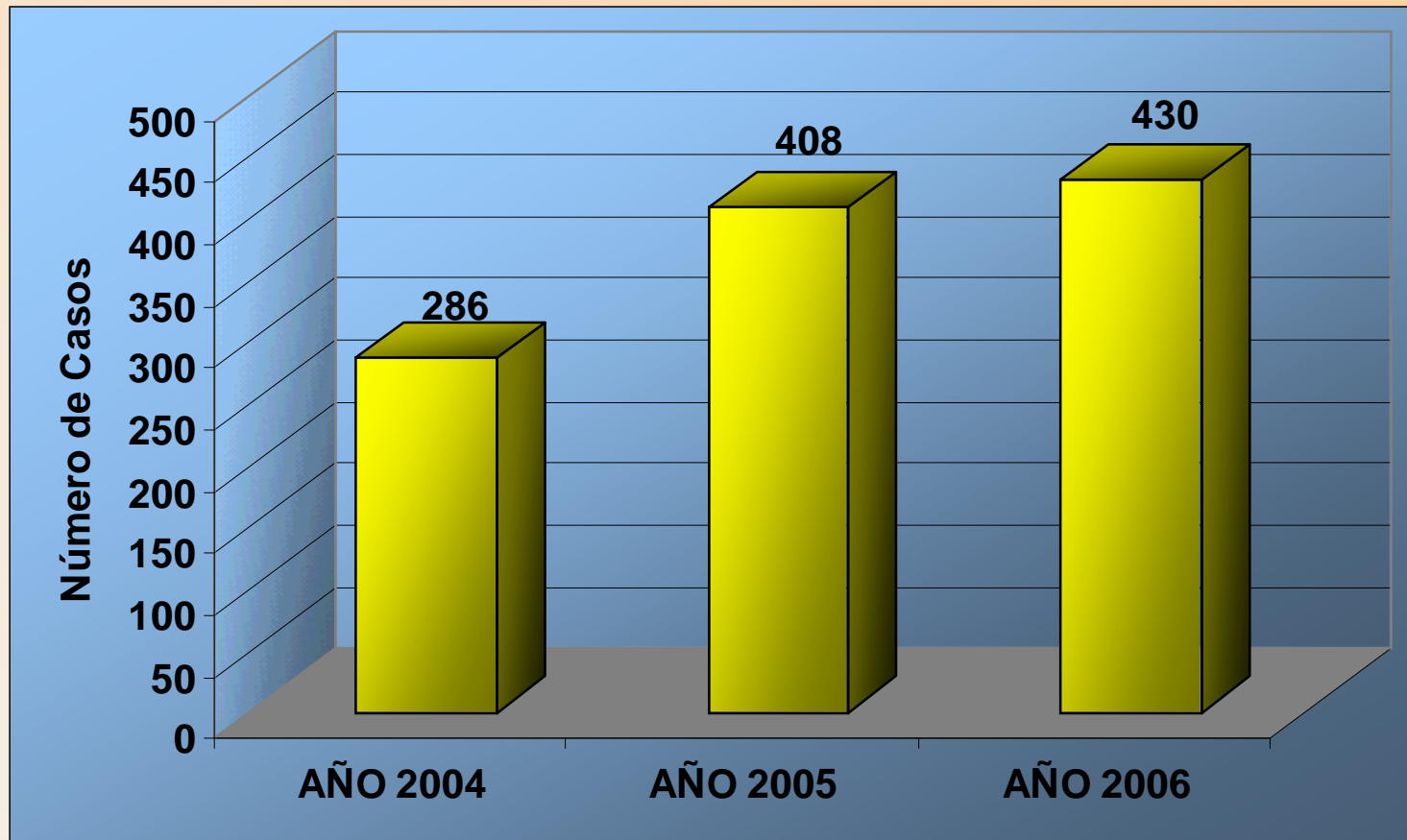


Los casos frecuentemente reciben mas de una intervención

ACCIONES	CASOS	%
PSICOLOGIA	2340	22,7%
CONCILIACION	1655	16,0%
PROTECCION	1485	14,4%
ATEN.EN.SALUD	1410	13,7%
TRABAJO SOCIAL	989	9,6%
OTRAS	831	8,1%
CONMINACION	715	6,9%
REM.FISCALIA	369	3,6%
REM.ICBF	301	2,9%
REM.COM.FAMILIA	161	1,6%
REM.MED.LEGAL	31	0,3%
CAUCION	8	0,1%
RECONOCIMIENTO	8	0,1%
JUZG.FAMILIA	8	0,1%
JUZG.MENORES	6	0,1%
DETENCION	1	0,0%
TOTAL	10318	100%

Fuente: Observatorio de Violencia Familiar, SSPM. Cali-2006

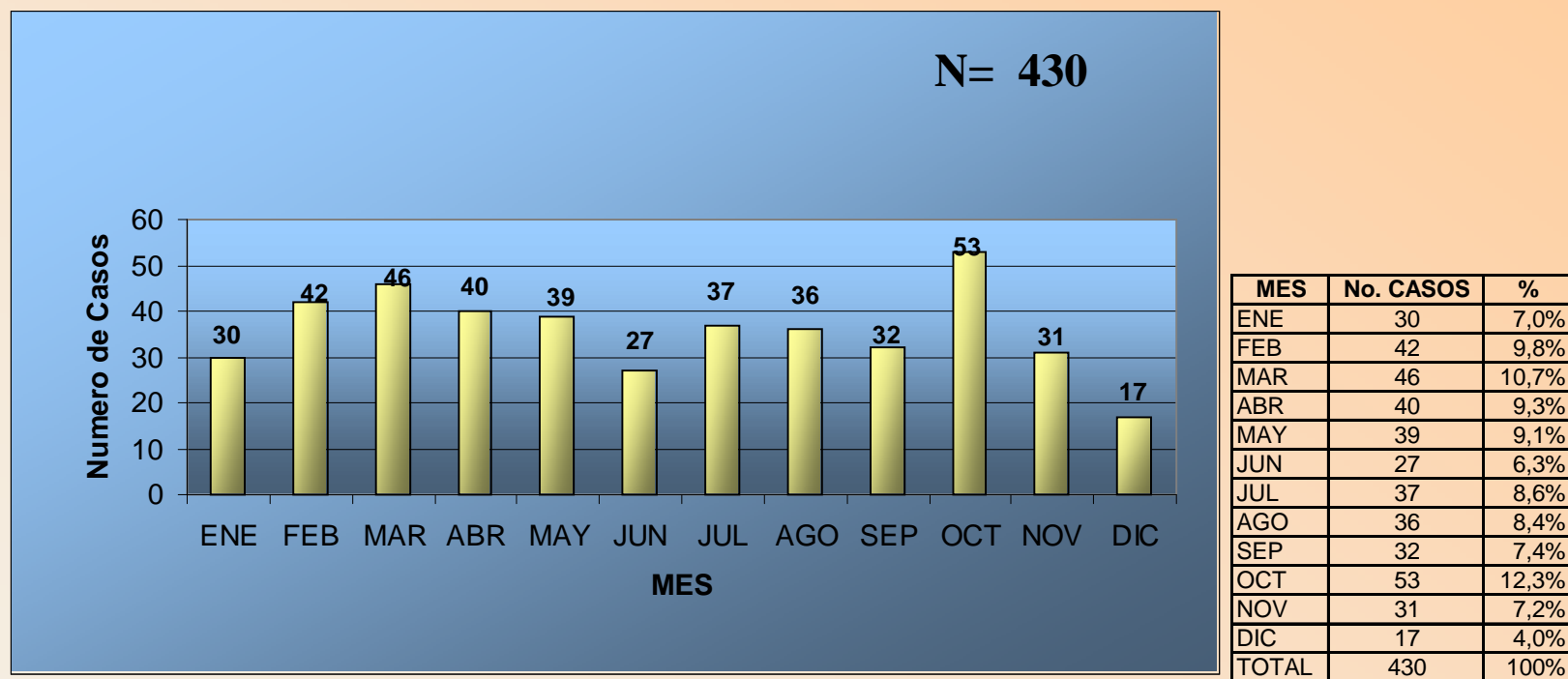
## Numero de casos reportados de Violencia Sexual Cali 2004 - 2006



*Fuente: Observatorio de Violencia Familiar, SSPM. Cali-2006*

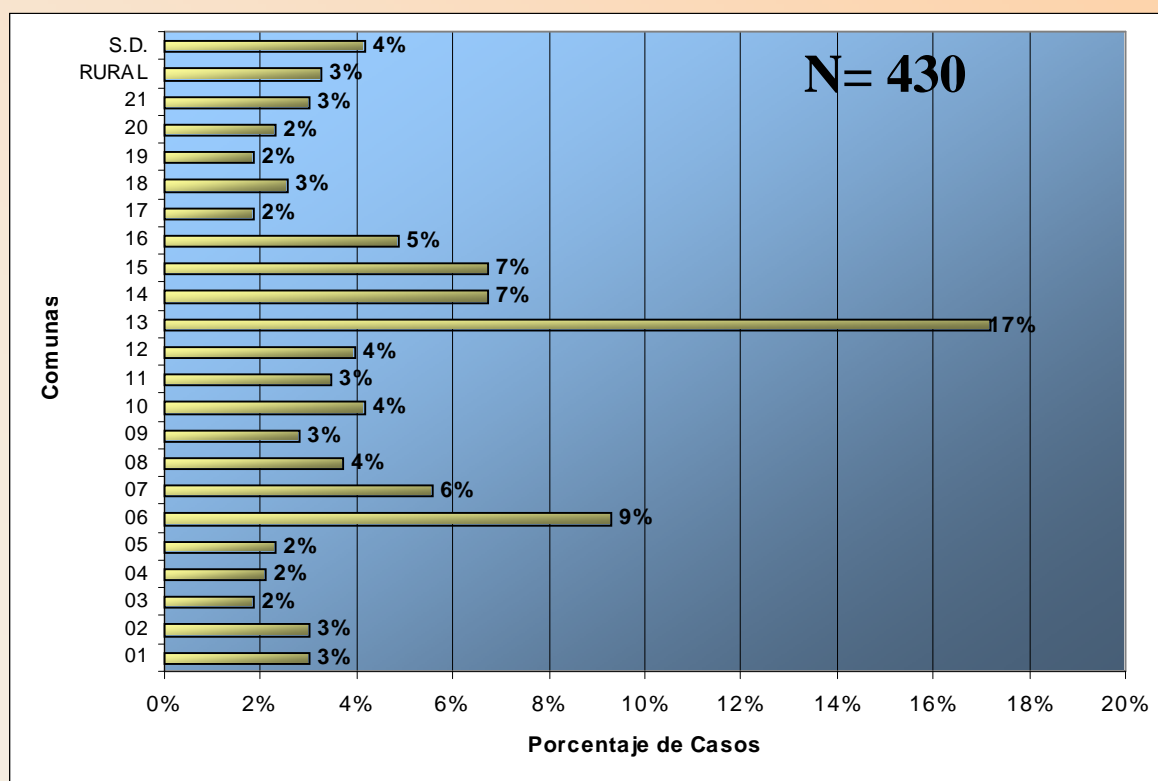
## Casos de Violencia Sexual reportados por mes

Cali 2006



Fuente: Observatorio de Violencia Familiar, SSPM. Cali-2006

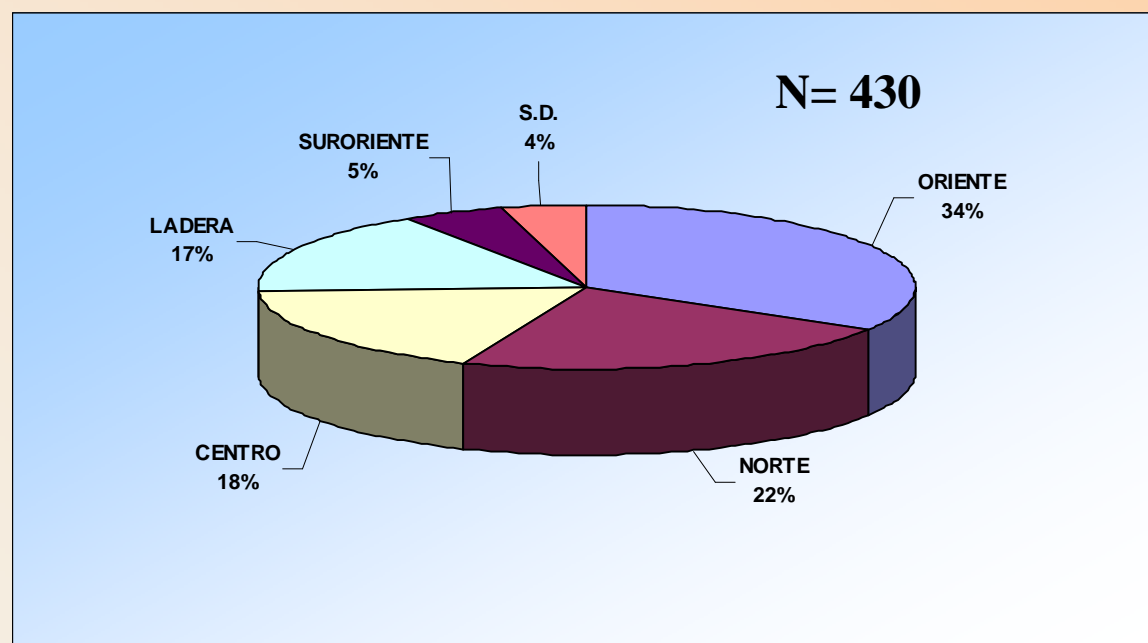
## Casos de Violencia Sexual reportados por Comuna Cali 2006



COMUNA	No. CASOS	%
01	13	3%
02	13	3%
03	8	2%
04	9	2%
05	10	2%
06	40	9%
07	24	6%
08	16	4%
09	12	3%
10	18	4%
11	15	3%
12	17	4%
13	74	17%
14	29	7%
15	29	7%
16	21	5%
17	8	2%
18	11	3%
19	8	2%
20	10	2%
21	13	3%
RURAL	14	3%
S.D.	18	4%
TOTAL	430	100%

Fuente: Observatorio de Violencia Familiar, SSPM. Cali-2006

## Distribución de Casos de Violencia Sexual ubicados por E.S.E Cali 2006

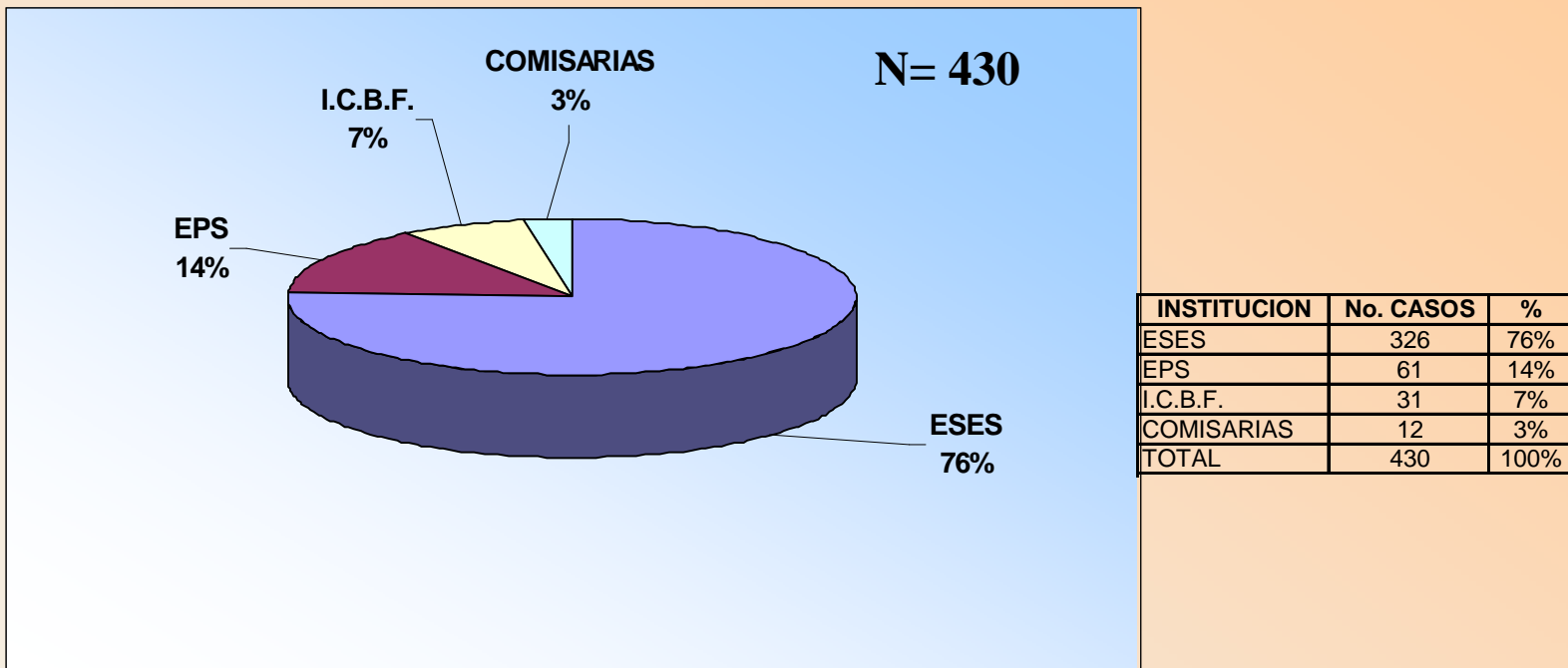


ESES	No. CASOS	%
ORIENTE	145	34%
NORTE	96	22%
CENTRO	78	18%
LADERA	72	17%
SURORIENTE	21	5%
S.D.	18	4%
TOTAL	430	100%

Fuente: Observatorio de Violencia Familiar, SSPM. Cali-2006

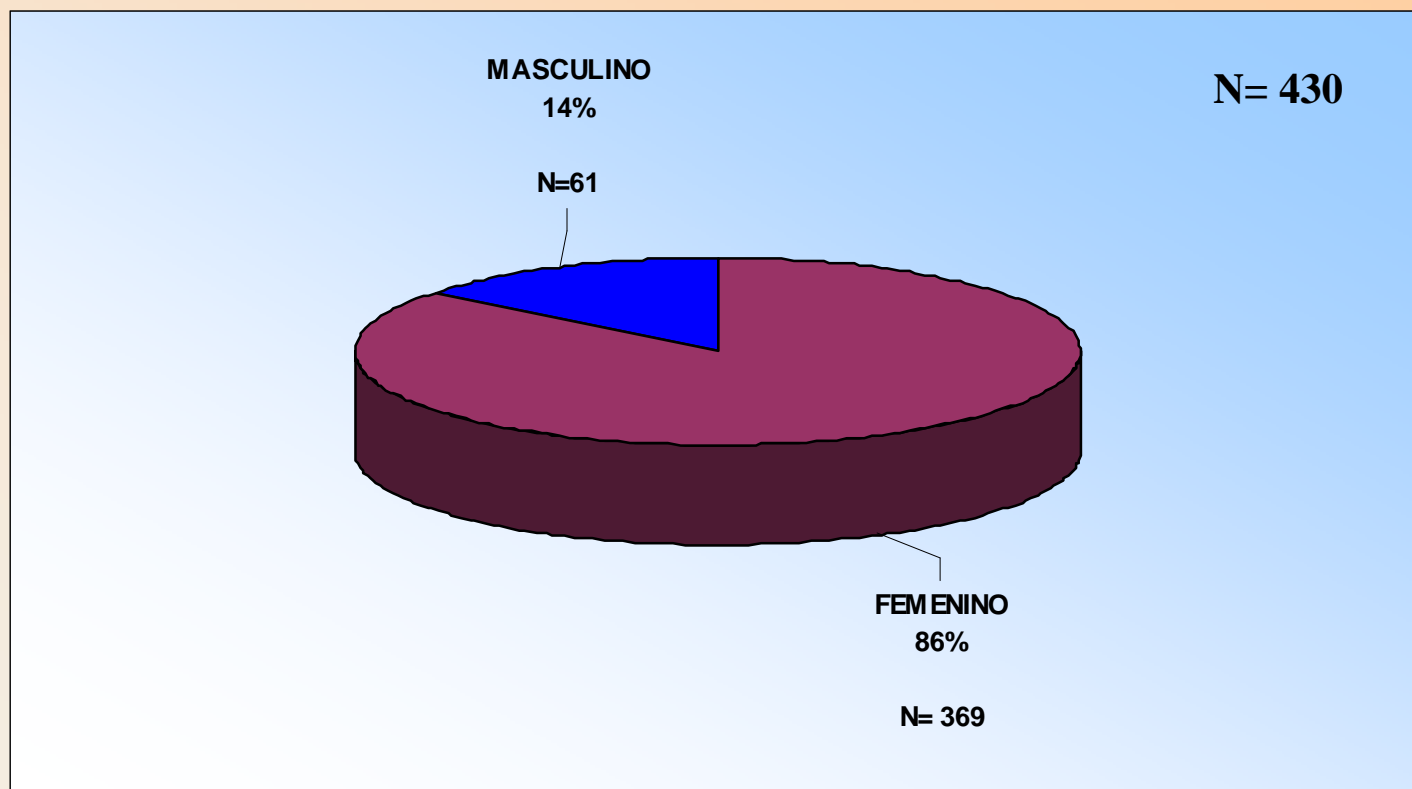


## Distribución Casos de Violencia Sexual según institución que rep orta Cali 2006



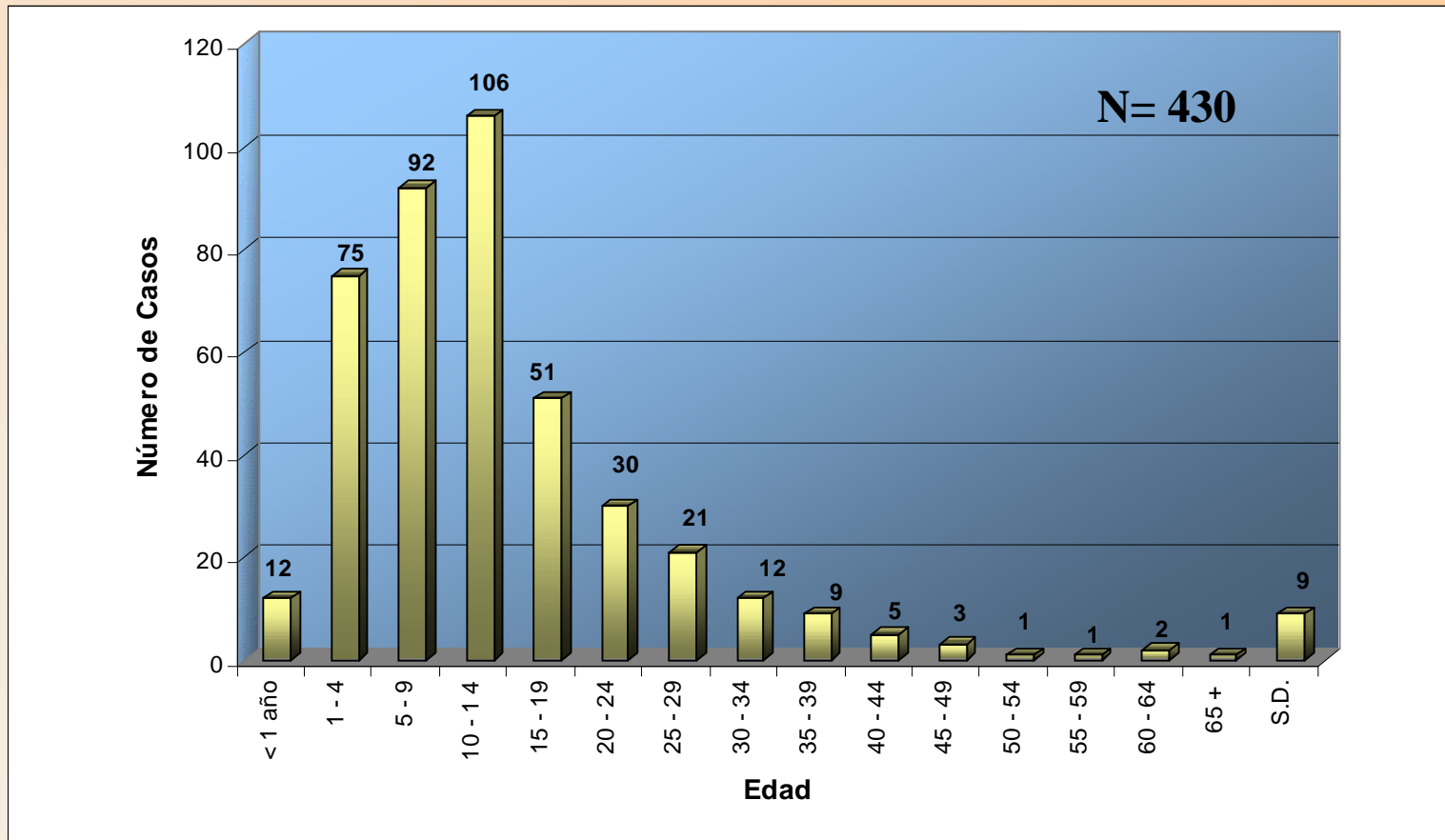
Fuente: Observatorio de Violencia Familiar, SSPM. Cali-2006

## Distribución de casos reportados de Violencia Sexual según género Cali 2006



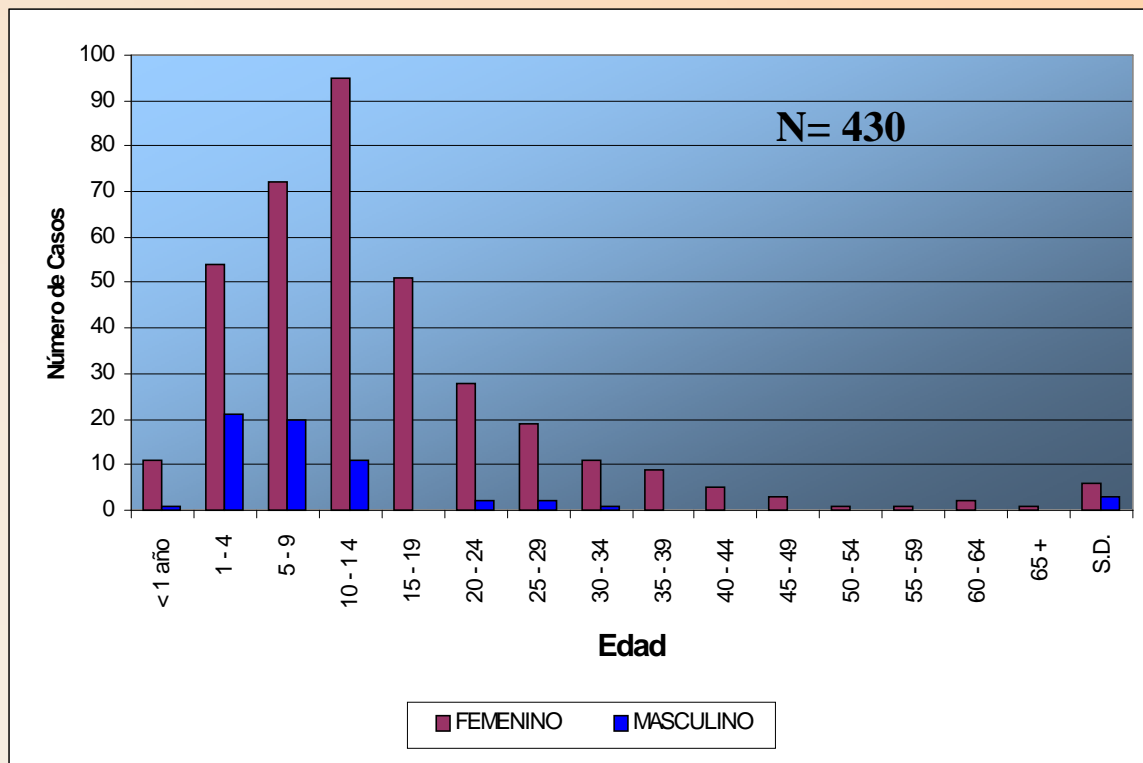
*Fuente: Observatorio de Violencia Familiar, SSPM. Cali-2006*

## Distribución casos reportados de Violencia Sexual según grupos de edad (Quinquenios) Cali 2006



Fuente: Observatorio de Violencia Familiar, SSPM. Cali-2006

## Distribución casos reportados de Violencia Sexual según grupos de edad y sexo Cali 2006

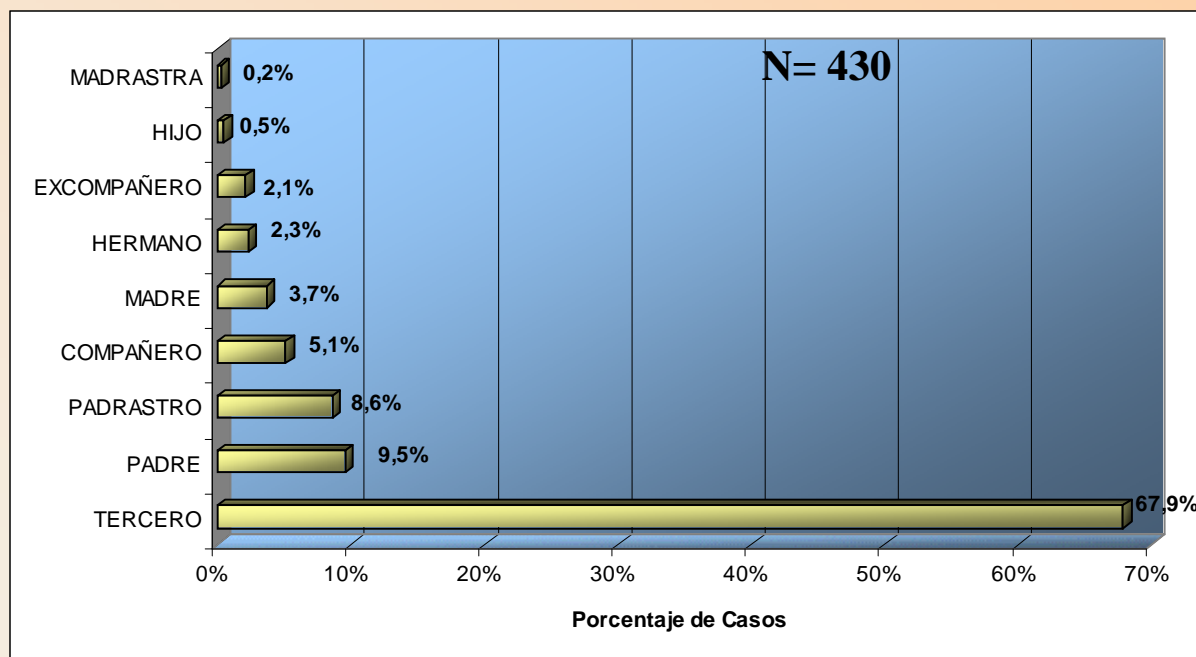


EDAD	FEMENINO	MASCULINO	TOTAL
< 1 año	11	1	12
1 - 4	54	21	75
5 - 9	72	20	92
10 - 14	95	11	106
15 - 19	51	0	51
20 - 24	28	2	30
25 - 29	19	2	21
30 - 34	11	1	12
35 - 39	9	0	9
40 - 44	5	0	5
45 - 49	3	0	3
50 - 54	1	0	1
55 - 59	1	0	1
60 - 64	2	0	2
65 +	1	0	1
S.D.	6	3	9
<b>TOTAL</b>	<b>369</b>	<b>61</b>	<b>430</b>

Fuente: Observatorio de Violencia Familiar, SSPM. Cali-2006

# Casos de Violencia Sexual por agente maltratante reportado

## Cali 2006



AGRESOR	No. CASOS	%
TERCERO	292	67,9%
PADRE	41	9,5%
PADRASTRO	37	8,6%
COMPAÑERO	22	5,1%
MADRE	16	3,7%
HERMANO	10	2,3%
EXCOMPAÑERO	9	2,1%
HIJO	2	0,5%
MADRASTRA	1	0,2%
TOTAL	430	100%

Fuente: Observatorio de Violencia Familiar, SSPM. Cali-2006

# OBSERVATORIO DE VIOLENCIA FAMILIAR



ovfencali@ yahoo .com

www .calisaludable .gov .co \ N ovedades \ 10 .Violencia Fam iliar

Tel.5560678 – 5542521 Fax 5542526

Calle 4B No. 36-00