



ALCALDÍA DE
SANTIAGO DE CALI
SECRETARÍA DE SALUD PÚBLICA

OBSERVATORIO DE VIOLENCIA FAMILIAR Y SEXUAL AÑO 2009

El Observatorio de Violencia Familiar (OVF) es una instancia municipal de la Unidad de Epidemiología y Salud Pública de la Secretaría de Salud Pública Municipal, que funciona articulada al Observatorio Social de la Secretaría de Gobierno.

El OVF inició su funcionamiento en el año 2002 con el respaldo de la Política Haz Paz y actualmente la **Política Pública de Convivencia Familiar** de Santiago de Cali (Acuerdo 0231 de 2007) lo incluye en los programas de Diagnóstico (Plan de Investigación/Formación) y de Detección y Vigilancia de la violencia familiar (Plan de Atención Integral)

Participan del OVF como Unidades Notificadoras (UPGD) las instituciones que atienden violencia familiar y/o sexual de los sectores de **protección** (5 Centros Zonales del ICBF, y 11 Comisarías de Familia), y de **salud** (5 ESE, 4 EPS). Las UPGD notifican mensualmente los casos atendidos a través de una ficha epidemiológica, el OVF actualiza la base de datos, depura, almacena y resguarda la información, adelanta control de la calidad, propicia el análisis y difusión de la misma para la toma de decisiones.

Son además colaboradores habituales del OVF las Redes de Promoción del Buen Trato, la Secretaría de Desarrollo Territorial y Bienestar Social y la Oficina de Salud Mental de la Secretaría de Salud.

El siguiente es el resumen estadístico de los datos correspondientes a las notificaciones de violencia familiar y sexual durante el año 2009:

CUADRO No 1. GRUPOS DE INSTITUCIONES NOTIFICADORAS:

Institución que notifica	Número de casos	%
COMISARIAS	4065	56,3%
E.S.E. (primer nivel)	2217	30,7%
I.C.B.F.	787	10,9%
E.P.S.	127	1,8%
HOSPITALES	30	0,4%
TOTAL	7226	100%





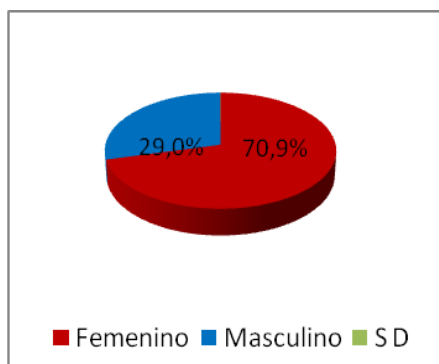
ALCALDÍA DE
SANTIAGO DE CALI
SECRETARÍA DE SALUD PÚBLICA

OBSERVATORIO DE VIOLENCIA FAMILIAR Y SEXUAL AÑO 2009

CUADRO No 2. VIOLENCIA FAMILIAR POR REGIMEN DE SEGURIDAD SOCIAL:

REGIMEN	CASOS	%
Sin dato	2385	33%
Subsidiado	2343	32%
Contributivo	1559	22%
Población no asegurada	699	10%
Particular	180	2%
Régimen excepción	60	1%
Total	7226	100%

CUADRO No 3. VIOLENCIA FAMILIAR SEGÚN SEXO:



Sexo	No. Casos	Freq
Femenino	5126	70,9%
Masculino	2096	29,0%
S D	4	0,1%
TOTAL	7226	100%



ALCALDÍA DE
SANTIAGO DE CALI
SECRETARÍA DE SALUD PÚBLICA

OBSERVATORIO DE VIOLENCIA FAMILIAR Y SEXUAL AÑO 2009

CUADRO No 4. VIOLENCIA FAMILIAR SEGÚN CATEGORÍA DE EDAD Y SEXO;

Grupos de Edad	Femenino	Masculino	S.D	TOTAL	Freq.	Razón Mujer / Hombre
0 - 4 (Infante)	555	533	2	1090	15,1%	1,0
5 - 12 (Escolar)	620	660		1280	17,7%	0,9
13 - 24 (Adolescente Joven)	1240	359		1599	22,1%	3,5
25 - 60 (Adulto)	2402	365	1	2768	38,3%	6,6
> 60 (Adulto Mayor)	214	112		326	4,5%	1,9
Edad sin especificar	95	67	1	163	2,3%	1,4
TOTAL	5126	2096	4	7226	100%	2,4

CUADRO No 5. VIOLENCIA FAMILIAR SEGÚN ZONA DE RESIDENCIA DEL CASO:

ZONAS DEL MUNICIPIO	Número de casos	Freq / Zonas
ZONA ORIENTE	1924	26,60%
ZONA LADERA	1953	27,0%
ZONA CENTRO	1114	15,4%
ZONA NORTE	1892	26,2%
COMUNA SIN ESPECIFICAR	157	2,2%
ZONA RURAL	186	2,6%
TOTAL	7226	100%



ALCALDÍA DE
SANTIAGO DE CALI
SECRETARÍA DE SALUD PÚBLICA

OBSERVATORIO DE VIOLENCIA FAMILIAR Y SEXUAL AÑO 2009

**CUADRO No 6. VIOLENCIA FAMILIAR SEGÚN COMUNA DE RESIDENCIA DEL CASO
(Tasas):**

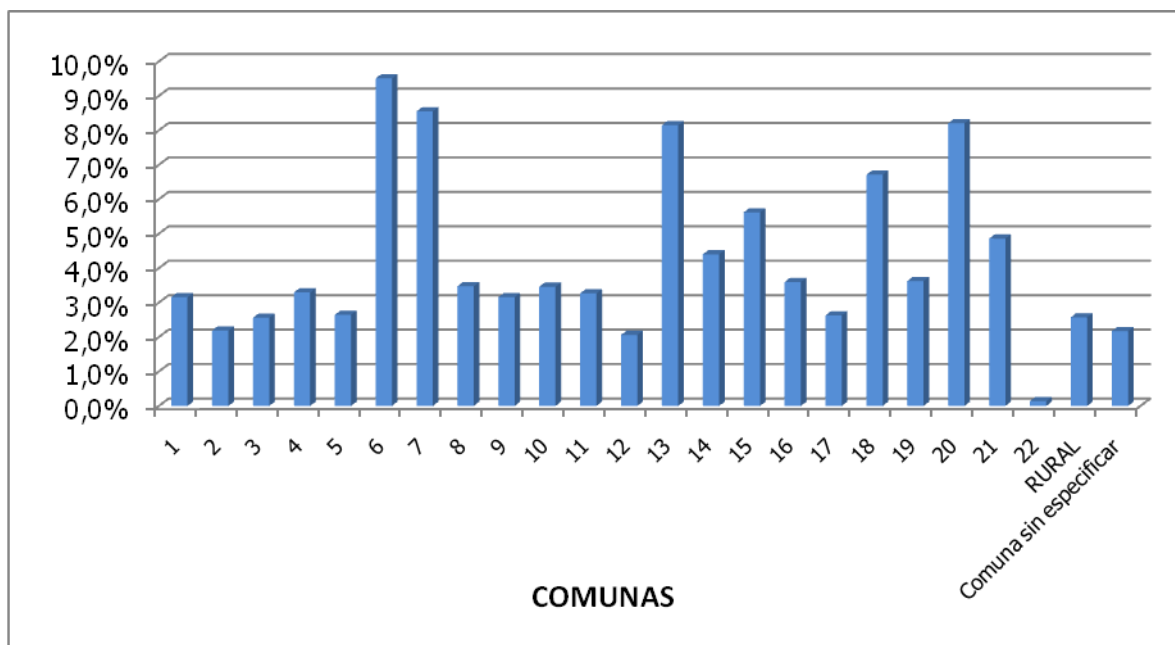
Comuna de procedencia	Número de casos	Tasa X 10,000 habitantes
1	228	33,0
2	158	14,5
3	185	39,7
4	238	39,5
5	191	18,0
6	687	38,9
7	618	74,8
8	251	24,5
9	228	45,1
10	250	22,9
11	236	22,7
12	149	20,8
13	589	32,8
14	318	19,8
15	406	30,4
16	260	26,0
17	190	17,3
18	485	45,7
19	262	25,2
20	593	85,7
21	351	36,0
22	10	10,5
RURAL	186	49,2
Comuna sin especificar	157	
TOTAL	7226	32,9



ALCALDÍA DE
SANTIAGO DE CALI
SECRETARÍA DE SALUD PÚBLICA

**OBSERVATORIO DE VIOLENCIA FAMILIAR Y SEXUAL
AÑO 2009**

GRAFICA No 1. VIOLENCIA FAMILIAR SEGÚN COMUNA DE RESIDENCIA DEL CASO (frecuencias):



CUADRO NO 7. VIOLENCIA FAMILIAR POR CATEGORIA DE EDAD Y TIPO DE MALTRATO:

CATEGORIA DE EDAD	PSICOLOGICO /VERBAL	FISICO	NEGLIGENCIA	ABUSO SEXUAL	ABANDONO	GESTACIONAL	TOTAL	FREQ.
0 - 4 INFANTE	122	136	800	124	89	0	1271	13%
5 - 12 ESCOLAR	356	277	731	185	98	0	1647	17%
13 - 24 ADOLESCENTE JOVEN	772	654	537	171	40	56	2230	22%
25 - 60 ADULTO	2088	1431	480	56	39	29	4123	41%
> 60 ADULTO MAYOR	262	135	62	4	27	0	490	5%
Edad sin especificar	70	61	66	7	13	0	217	2%
TOTAL	3670	2694	2676	547	306	85	9978	100%
FREQ.	36,8%	27,0%	26,8%	5,5%	3,1%	0,9%		

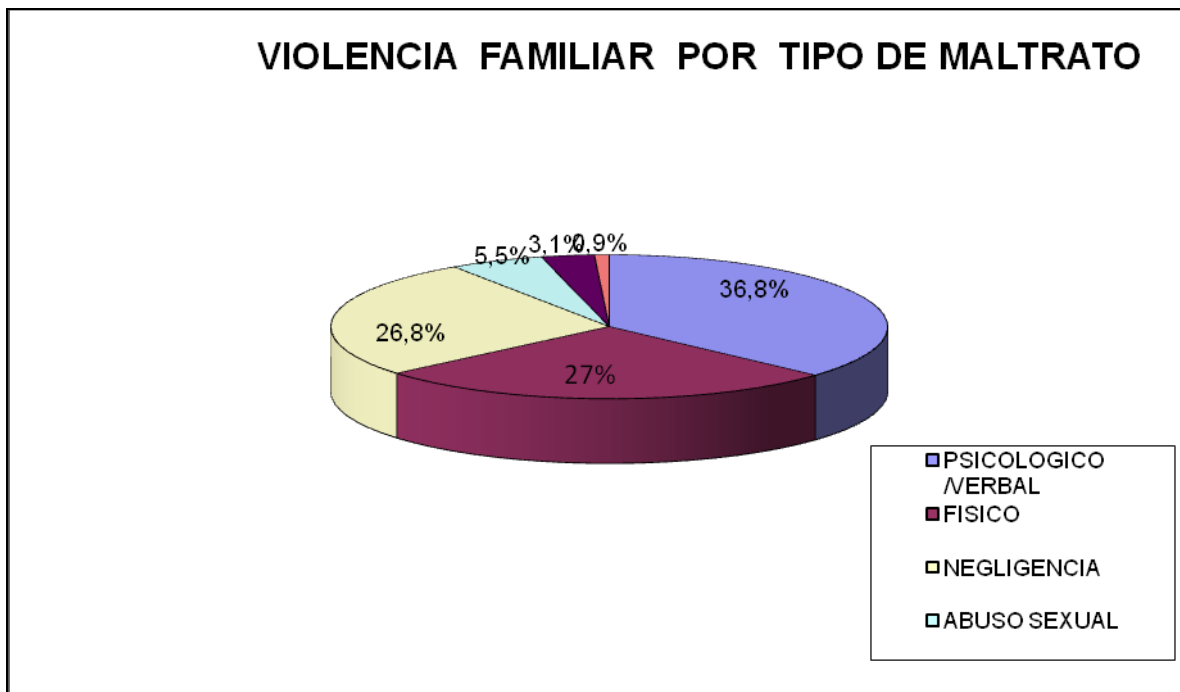




ALCALDÍA DE
SANTIAGO DE CALI
SECRETARÍA DE SALUD PÚBLICA

OBSERVATORIO DE VIOLENCIA FAMILIAR Y SEXUAL AÑO 2009

GRAFICA No 2.





ALCALDÍA DE
SANTIAGO DE CALI
SECRETARÍA DE SALUD PÚBLICA

OBSERVATORIO DE VIOLENCIA FAMILIAR Y SEXUAL AÑO 2009

CUADRO No 8. VIOLENCIA FAMILIAR POR TIPO DE AGRESOR:

AGRESOR	CASOS	%
Madre / Padre	3138	31,8%
Exnovio(a)	2248	22,7%
Conyuge / Compañero(a)	1931	19,5%
Ex Compañero(a)	851	8,6%
Hijo(a)	416	4,2%
Hermano(a)	251	2,5%
Desconocido	200	2,0%
Otro(a)	166	1,7%
Madrastra / Padrastro	154	1,6%
Abuelo(a)	86	0,9%
Gestante	75	0,8%
Tío(a)	70	0,7%
Sobrino(a)	41	0,4%
Primo(a)	40	0,4%
Vecino(a)	33	0,3%
Amigo(a)	30	0,3%
Nieto(a)	26	0,3%
Cuidador(a)	24	0,2%
Hermanastro(a)	21	0,2%
Yerno	20	0,2%
Nuera	19	0,2%
Hijastro(a)	14	0,1%
Inquilino(a)	12	0,1%
Suegro(a)	11	0,1%
Novio(a)	6	0,1%
Total general	9883	100,0%





ALCALDÍA DE
SANTIAGO DE CALI
SECRETARÍA DE SALUD PÚBLICA

**OBSERVATORIO DE VIOLENCIA FAMILIAR Y SEXUAL
AÑO 2009**

Puede presentarse más de un agresor por caso. El siguiente cuadro muestra los agresores según orden, indicando que 7.035 casos tuvieron un agresor; 2.808 dos agresores y 40 tres agresores.

CUADRO NO 9. VIOLENCIA FAMILIAR POR TIPO DE AGRESOR:

Agresor 1	No	Agresor 2	No	Agresor 3	No
Abuelo(a)	63	Abuelo(a)	19	Abuelo(a)	4
Amigo(a)	22	Amigo(a)	6	Amigo(a)	2
Conyuge / Compañero(a)	1921	Conyuge / Compañero(a)	9	Conyuge / Compañero(a)	1
Cuidador(a)	20	Cuidador(a)	4		
Desconocido	186	Desconocido	10	Desconocido	4
Ex Compañero(a)	848	Ex Compañero(a)	2	Ex Compañero(a)	1
Exnovio(a)	2	Exnovio(a)	2246		
Gestante	75				
Hermanastro(a)	16	Hermanastro(a)	4	Hermanastro(a)	1
Hermano(a)	219	Hermano(a)	29	Hermano(a)	3
Hijastro(a)	14				
Hijo(a)	398	Hijo(a)	10	Hijo(a)	8
Inquilino(a)	12				
Madrastra / Padrastro	118	Madrastra / Padrastro	35	Madrastra / Padrastro	1
Madre / Padre	2734	Madre / Padre	404		
Nieto(a)	26				
Novio(a)	6				
Nuera	18	Nuera	1		
Otro(a)	144	Otro(a)	14	Otro(a)	8
Primo(a)	39	Primo(a)	1		
Sobrino(a)	37	Sobrino(a)	3	Sobrino(a)	1
Suegro(a)	10	Suegro(a)	1		
Tío(a)	60	Tío(a)	7	Tío(a)	3
Vecino(a)	30	Vecino(a)	2	Vecino(a)	1
Yerno	17	Yerno	1	Yerno	2
Total	7035		2808		40





ALCALDÍA DE
SANTIAGO DE CALI
SECRETARÍA DE SALUD PÚBLICA

OBSERVATORIO DE VIOLENCIA FAMILIAR Y SEXUAL AÑO 2009

OBSERVATORIO DE VIOLENCIA FAMILIAR VIOLENCIA SEXUAL AÑO 2009

CUADRO No 1. VIOLENCIA SEXUAL PORGRUPOS DE INSTITUCIONES NOTIFICADORAS:

Institución que notifica	Número de casos	%
E.S.E.	398	72,8%
I.C.B.F.	80	14,6%
E.P.S.	52	9,5%
HOSPITALES	12	2,2%
COMISARIAS	5	0,9%
TOTAL	547	100%

CUADRO No 2. VIOLENCIA SEXUAL SEGUN REGIMEN DE SEGURIDAD SOCIAL DE LOS CASOS:

REGIMEN	CASOS	%
Subsidiado	228	42%
Población pobre vulnerable no asegurada	100	18%
Contributivo	77	14%
Sin dato	102	19%
Vinculado	19	3%
Particular	12	2%
De Excepción	9	2%
Total	547	100%





ALCALDÍA DE
SANTIAGO DE CALI
SECRETARÍA DE SALUD PÚBLICA

OBSERVATORIO DE VIOLENCIA FAMILIAR Y SEXUAL AÑO 2009

CUADRO No 3. VIOLENCIA SEXUAL SEGÚN SEXO:

Sexo	No. Casos	Freq
Femenino	456	83,4%
Masculino	89	16,3%
SD	2	0,4%
TOTAL	547	100%

Cuadro No 4. VIOLENCIA SEXUAL SEGÚN CATEGORIA DE EDAD Y SEXO:

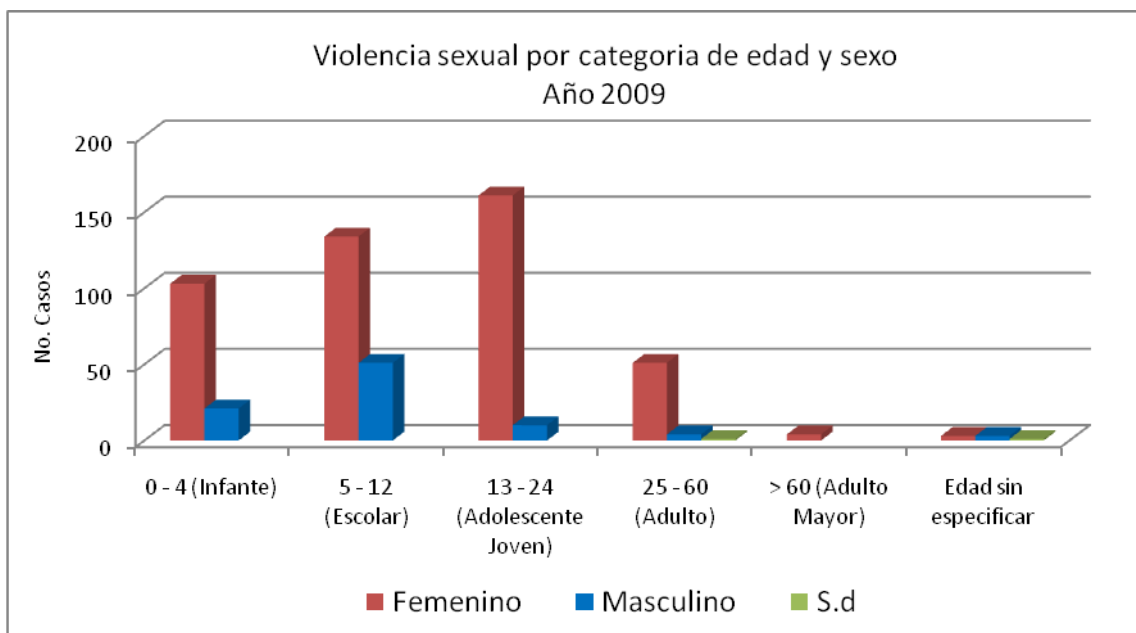
Categoría de Edad	Femenino	Masculino	SD	TOTAL	Freq	Razón Mujer / Hombre
0 - 4 (Infante)	103	21		124	22,7%	4 a 1
5 - 12 (Escolar)	134	51		185	33,8%	2 a 1
13 - 24 (Adolescente Joven)	161	10		171	31,3%	16 a 1
25 - 60 (Adulto)	51	4	1	56	10,2%	13 a 1
> 60 (Adulto Mayor)	4			4	0,7%	
Edad sin especificar	3	3	1	7	1,3%	1 a 1
TOTAL	456	89	2	547	100%	5 a 1



ALCALDÍA DE
SANTIAGO DE CALI
SECRETARÍA DE SALUD PÚBLICA

OBSERVATORIO DE VIOLENCIA FAMILIAR Y SEXUAL AÑO 2009

GRAFICA 1:



CUADRO No 5: VIOLENCIA SEXUAL SEGÚN ZONA DEL MUNICIPIO EN QUE RESIDE EL CASO:

ZONA	Número de casos	Freq / Zonas
ORIENTE	228	41,7%
LADERA	103	18,8%
CENTRO	102	18,6%
NORTE	76	13,9%
SD	7	1,3%
RURAL	31	5,7%
TOTAL	547	100%



ALCALDÍA DE
SANTIAGO DE CALI
SECRETARÍA DE SALUD PÚBLICA

OBSERVATORIO DE VIOLENCIA FAMILIAR Y SEXUAL AÑO 2009

CUADRO N° 6. VIOLENCIA SEXUAL SEGÚN COMUNA DE RESIDENCIA DEL CASO (Tasas):

Comuna de procedencia	Número de casos	Tasa X 100,000 habitantes
1	34	49,2
2	10	9,2
3	7	15,0
4	14	23,2
5	8	7,5
6	16	9,1
7	28	33,9
8	26	25,3
9	15	29,7
10	15	13,8
11	23	22,1
12	23	32,1
13	71	39,6
14	37	23,1
15	50	37,4
16	33	33,1
17	4	3,6
18	18	17,0
19	5	4,8
20	35	50,6
21	37	38,0
22	0	0,0
RURAL	31	82,0
SD	7	
TOTAL	547	24,9241795



ALCALDÍA DE
SANTIAGO DE CALI
SECRETARÍA DE SALUD PÚBLICA

OBSERVATORIO DE VIOLENCIA FAMILIAR Y SEXUAL AÑO 2009

CUADRO N° 7. VIOLENCIA SEXUAL SEGÚN COMUNA DE RESIDENCIA DEL CASO (Frecuencias):

Comuna de residencia	Número de casos	% Total Notificado
1	34	6,2%
2	10	1,8%
3	7	1,3%
4	14	2,6%
5	8	1,5%
6	16	2,9%
7	28	5,1%
8	26	4,8%
9	15	2,7%
10	15	2,7%
11	23	4,2%
12	23	4,2%
13	71	13,0%
14	37	6,8%
15	50	9,1%
16	33	6,0%
17	4	0,7%
18	18	3,3%
19	5	0,9%
20	35	6,4%
21	37	6,8%
22	0	0,0%
RURAL	31	5,7%
Comuna sin especificar	7	1,3%
TOTAL	547	100%



ALCALDÍA DE
SANTIAGO DE CALI
SECRETARÍA DE SALUD PÚBLICA

OBSERVATORIO DE VIOLENCIA FAMILIAR Y SEXUAL AÑO 2009

CUADRO N° 8. VIOLENCIA SEXUAL SEGÚN TIPO DE AGRESOR:

AGRESOR	CASOS	%
Desconocido	182	29,5%
Madre / Padre	72	11,7%
Otro(a)	56	9,1%
Madrastra / Padrastro	38	6,2%
Exnovio(a)	32	5,2%
Primo(a)	32	5,2%
Amigo(a)	26	4,2%
Conyuge / Compañero(a)	22	3,6%
Tío(a)	21	3,4%
Vecino(a)	21	3,4%
Hermano(a)	20	3,2%
Abuelo(a)	18	2,9%
Inquilino(a)	10	1,6%
Hermanastro(a)	8	1,3%
Ex Compañero(a)	5	0,8%
Cuidador(a)	3	0,5%
Hijo(a)	3	0,5%
Novio(a)	2	0,3%
SD	45	7,3%
Total general	616	100,0%

Nota: puede presentarse más de un agresor por cada caso.



Cali Saludable y Educadora
CL 4 B # 36-00 TEL: 5542521 Santiago de Cali
ovfencali@yahoo.com
<http://calisaludable.cali.gov.co> / promoción y prevención/ salud mental

