

OBSERVATORIO DE VIOLENCIA FAMILIAR Y SEXUAL AÑO 2010

El Observatorio de Violencia Familiar (OVF) es una instancia municipal con sede en la Oficina de Vigilancia en Salud Pública de la Secretaría de Salud de Cali, que funciona articuladamente con la oficina de Salud Mental de esta secretaría, y con el Observatorio Social (OS) de la Secretaría de Gobierno.

El OVF inició su funcionamiento en el año 2002 con el respaldo de la Política Nacional Haz Paz y actualmente de la Política Pública de Convivencia Familiar de Santiago de Cali (Acuerdo 0231 de 2007). Esta política municipal incluye al OVF en los programas de Diagnóstico (Plan de Investigación/Formación) y de Detección y Vigilancia de la violencia familiar (Plan de Atención Integral).

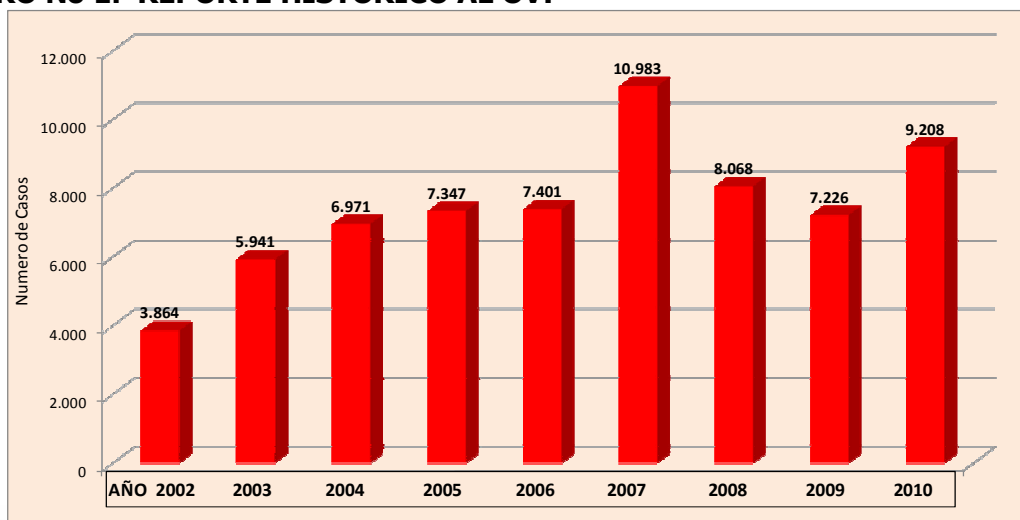
Desde el año 2008 se incluyó en el SIVIGILA municipal la vigilancia de algunos eventos de salud mental, entre los que se encuentran las violencias familiar y sexual, el intento de suicidio y el consumo de SPA.

Participan del OVF las instituciones que atienden violencia familiar y/o sexual en el municipio, pertenecientes a los sectores de **protección** (5 Centros Zonales del ICBF, y 11 Comisarías de Familia), y de **salud** (5 ESE, 4 EPS). Estas instituciones se encuentran clasificadas según la función que cumplen en el proceso de vigilancia, en Unidades Primarias Generadoras de Datos (UPGD) y en Unidades Notificadoras (UN), de acuerdo con el protocolo de vigilancia de la Violencia Familiar elaborado para el municipio de Cali.

El OVF recibe mensualmente la notificación a través de archivos planos ó fichas en físico según capacidad de cada UN, actualiza, depura, almacena y resguarda la información en la base de datos, monitorea la calidad del dato y propicia tanto el análisis como la difusión de la información para la visibilización de la problemática y para la toma de decisiones.

El siguiente es el resumen estadístico de los datos correspondientes a las notificaciones de violencia familiar y sexual durante el año 2010:

CUADRO No 1. REPORTE HISTORICO AL OVF





ALCALDÍA DE
SANTIAGO DE CALI
SECRETARÍA DE SALUD PÚBLICA

OBSERVATORIO DE VIOLENCIA FAMILIAR Y SEXUAL AÑO 2010

CUADRO No 2. GRUPOS DE INSTITUCIONES NOTIFICADORAS:

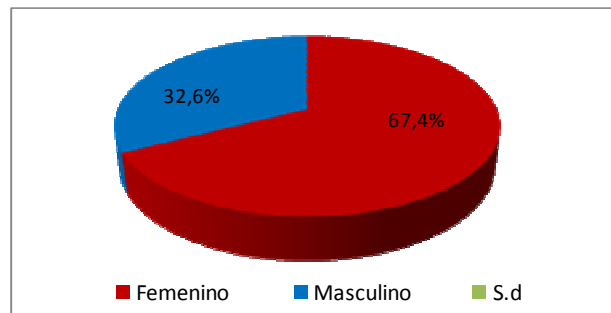
Institucion que notifica	2010	
COMISARIA	4942	53,7%
ICBF	2140	23,2%
ESE	1824	19,8%
EPS	172	1,9%
HOSPITALES	99	1,1%
HOGAR DE ACOGIDA	30	0,3%
INSTITUTO CIEGOS Y SORDOS	1	0,0%
TOTAL	9208	100,0%

CUADRO No 3. VIOLENCIA FAMILIAR POR REGIMEN DE SEGURIDAD SOCIAL:

REGIMEN	CASOS	%
Subsidiado	3093	33,6%
Sin dato	2757	29,9%
Contributivo	2424	26,3%
Población no asegurada	813	8,8%
Particular	90	1,0%
Ninguno	17	0,2%
Excepción	14	0,2%
Total	9208	100%

CUADRO No 4. VIOLENCIA FAMILIAR SEGÚN SEXO:

Sexo	No.	Freq
Femenino	6207	67,4%
Masculino	3000	32,6%
S.d	1	0,0%
TOTAL	9208	100%





ALCALDÍA DE
SANTIAGO DE CALI
SECRETARÍA DE SALUD PÚBLICA

OBSERVATORIO DE VIOLENCIA FAMILIAR Y SEXUAL AÑO 2010

CUADRO No 5. VIOLENCIA FAMILIAR SEGÚN CATEGORIA DE EDAD Y SEXO;

Grupos de Edad	Femenino	Masculino	S.d	TOTAL	Freq
0 - 4 (Infante)	685	625	1	1311	14,2%
5 - 12 (Escolar)	882	781		1663	18,1%
13 - 24 (Adolescente Joven)	1569	800		2369	25,7%
25 - 60 (Adulto)	2609	499		3108	33,8%
> 60 (Adulto Mayor)	268	103		371	4,0%
Edad sin especificar	194	192		386	4,2%
TOTAL	6207	3000	1	9208	100%

CUADRO No 6. VIOLENCIA FAMILIAR SEGÚN ZONA DE RESIDENCIA DEL CASO:

Ubicación por zonas	Número de casos	Freq / Zonas
ZONA ORIENTE	2382	25,9%
ZONA LADERA	2084	22,6%
ZONA NORTE	1610	17,5%
COMUNA SIN ESPECIFICAR	1569	17,0%
ZONA CENTRO	1189	12,9%
ZONA SURORIENTE	224	2,4%
ZONA RURAL	150	1,6%
TOTAL	9208	100%



Cali Saludable y Educadora
CL 4 B # 36-00 TEL: 5542521 Santiago de Cali
ovfencali@yahoo.com
<http://www.cali.gov.co/salud/publicaciones.php?id=3436>





ALCALDÍA DE
SANTIAGO DE CALI
SECRETARÍA DE SALUD PÚBLICA

OBSERVATORIO DE VIOLENCIA FAMILIAR Y SEXUAL AÑO 2010

**CUADRO No 7. VIOLENCIA FAMILIAR SEGÚN COMUNA DE RESIDENCIA DEL CASO
(Tasas):**

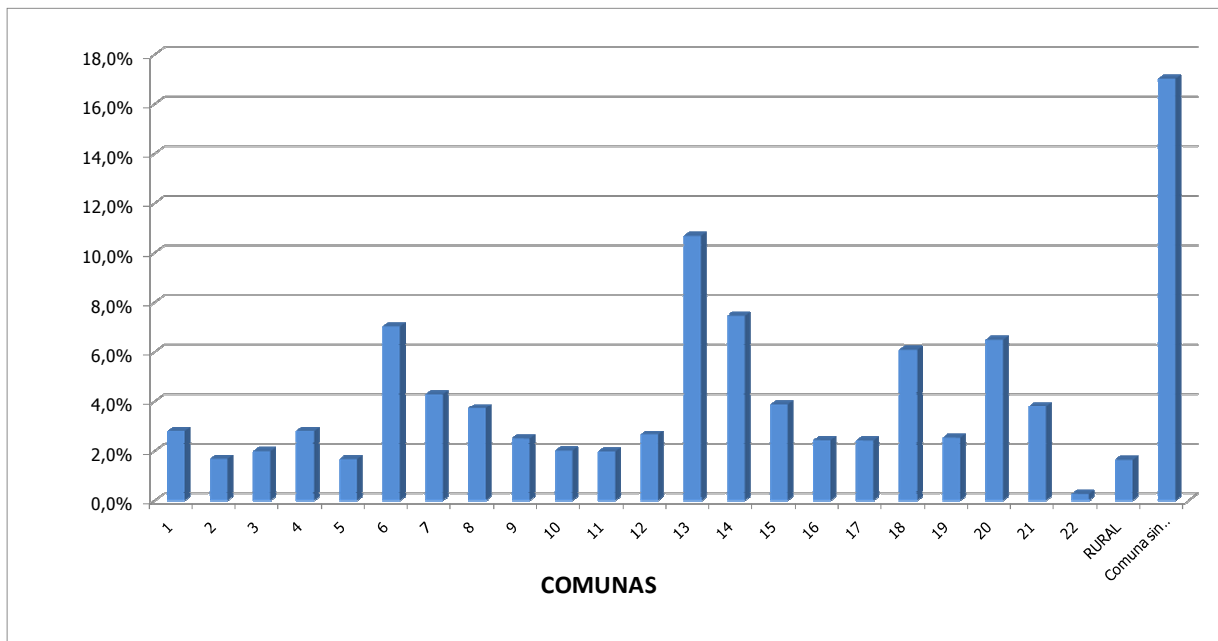
Comuna de procedencia	Número de casos	% Total Notificado
1	260	2,8%
2	154	1,7%
3	185	2,0%
4	260	2,8%
5	153	1,7%
6	648	7,0%
7	395	4,3%
8	343	3,7%
9	230	2,5%
10	187	2,0%
11	184	2,0%
12	245	2,7%
13	986	10,7%
14	686	7,5%
15	359	3,9%
16	224	2,4%
17	223	2,4%
18	561	6,1%
19	233	2,5%
20	597	6,5%
21	351	3,8%
22	25	0,3%
RURAL	150	1,6%
Comuna sin especificar	1569	17,0%
TOTAL	9208	100%



ALCALDÍA DE
SANTIAGO DE CALI
SECRETARÍA DE SALUD PÚBLICA

OBSERVATORIO DE VIOLENCIA FAMILIAR Y SEXUAL AÑO 2010

GRAFICA No 1. VIOLENCIA FAMILIAR SEGÚN COMUNA DE RESIDENCIA DEL CASO (frecuencias):



CUADRO NO 8. VIOLENCIA FAMILIAR POR CATEGORIA DE EDAD Y TIPO DE MALTRATO:

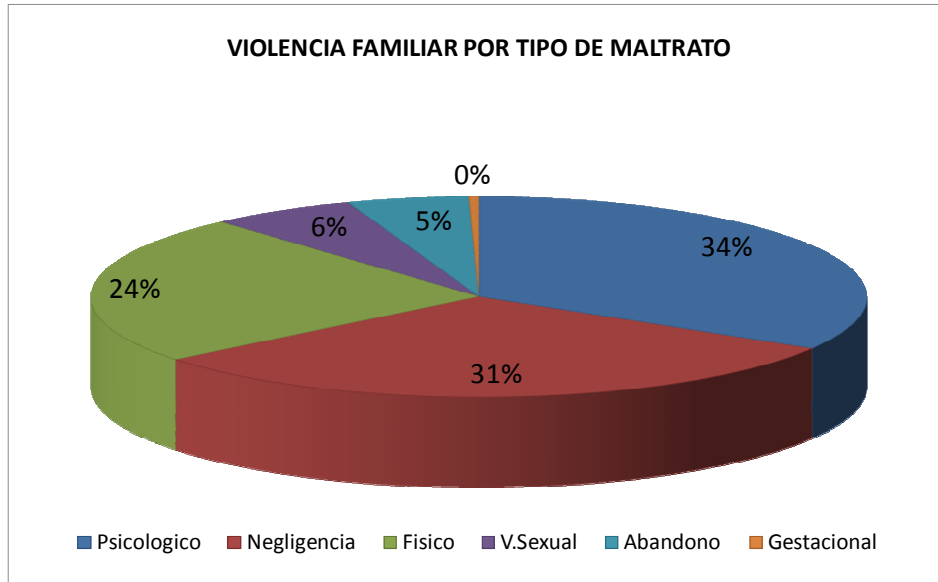
Edad (Categorías)	Psicologico	Negligencia	Fisico	V.Sexual	Abandono	Gestacional	TOTAL	freq
0 - 4 (Infante)	214	910	193	155	191		1663	13%
5 - 12 (Escolar)	398	961	325	303	235		2222	17%
13 - 24 (Adolescente Joven)	874	1190	747	242	125	34	3212	25%
25 - 60 (Adulto/a)	2425	534	1640	59	55	19	4732	37%
> 60 (Adulto/a Mayor)	301	67	129	5	32		534	4%
Edad sin especificar	99	265	68	18	12		462	4%
TOTAL	4311	3927	3102	782	650	53	12825	100%
Freq.	33,6%	30,6%	24,2%	6,1%	5,1%	0,4%		



ALCALDÍA DE
SANTIAGO DE CALI
SECRETARÍA DE SALUD PÚBLICA

OBSERVATORIO DE VIOLENCIA FAMILIAR Y SEXUAL AÑO 2010

GRAFICA No 2.





ALCALDÍA DE
SANTIAGO DE CALI
SECRETARÍA DE SALUD PÚBLICA

OBSERVATORIO DE VIOLENCIA FAMILIAR Y SEXUAL AÑO 2010

CUADRO No 9. VIOLENCIA FAMILIAR POR TIPO DE AGRESOR:

AGRESOR	CASOS	%
Madre / Padre	4330	46,4%
Conyuge / Compañero(a)	2000	21,4%
Ex Compañero(a)	1288	13,8%
Hijo(a)	528	5,7%
Hermano(a)	293	3,1%
Desconocido	205	2,2%
Otro(a)	160	1,7%
Madrastra / Padrastro	108	1,2%
Tío(a)	62	0,7%
Gestante	53	0,6%
Abuelo(a)	40	0,4%
Primo(a)	39	0,4%
Amigo(a)	32	0,3%
Yerno	32	0,3%
Nieto(a)	28	0,3%
Sobrino(a)	28	0,3%
Nuera	26	0,3%
Vecino(a)	22	0,2%
Hermanastro(a)	11	0,1%
Cuidador(a)	10	0,1%
Hijastro(a)	10	0,1%
Inquilino(a)	10	0,1%
Novio(a)	10	0,1%
Suegro(a)	9	0,1%
Exnovio(a)	3	0,0%
Servicio Domestico	1	0,0%
Total general	9338	100,0%



Cali Saludable y Educadora
CL 4 B # 36-00 TEL: 5542521 Santiago de Cali
ovfencali@yahoo.com
<http://www.cali.gov.co/salud/publicaciones.php?id=3436>





ALCALDÍA DE
SANTIAGO DE CALI
SECRETARÍA DE SALUD PÚBLICA

OBSERVATORIO DE VIOLENCIA FAMILIAR Y SEXUAL AÑO 2010

Puede presentarse más de un agresor por caso. El siguiente cuadro muestra los agresores según orden, indicando que 8.595 casos tuvieron un agresor; 719 dos agresores y 24 tres agresores.

CUADRO NO 10. VIOLENCIA FAMILIAR POR TIPO DE AGRESOR:

Agresor 1	Total	Agresor 2	Total	Agresor3	Total
Abuelo(a)	31	Abuelo(a)	9		
Amigo(a)	27	Amigo(a)	3	Amigo(a)	2
Conyuge / Compañero(a)	1996	Conyuge / Compañero(a)	3	Conyuge / Compañero(a)	1
Cuidador(a)	10				
Desconocido	192	Desconocido	11	Desconocido	2
Ex Compañero(a)	1286	Ex Compañero(a)	2		
Exnovio(a)	3				
Gestante	53				
Hermanastro(a)	11				
Hermano(a)	255	Hermano(a)	32	Hermano(a)	6
Hijastro(a)	9	Hijastro(a)	1		
Hijo(a)	464	Hijo(a)	58	Hijo(a)	6
Inquilino(a)	10				
Madrastra / Padrastro	89	Madrastra / Padrastro	19		
Madre / Padre	3790	Madre / Padre	539	Madre / Padre	1
Nieto(a)	23	Nieto(a)	4	Nieto(a)	1
Novio(a)	9	Novio(a)	1		
Nuera	21	Nuera	5		
Otro(a)	144	Otro(a)	14	Otro(a)	2
Primo(a)	32	Primo(a)	7		
Servicio Domestico	1				
Sobrino(a)	26	Sobrino(a)	2		
Suegro(a)	8	Suegro(a)	1		
Tío(a)	54	Tío(a)	6	Tío(a)	2
Vecino(a)	22				
Yerno	29	Yerno	2	Yerno	1
Total general	8595	Total general	719	Total general	24



ALCALDÍA DE
SANTIAGO DE CALI
SECRETARÍA DE SALUD PÚBLICA

OBSERVATORIO DE VIOLENCIA FAMILIAR Y SEXUAL AÑO 2010

VIOLENCIA SEXUAL - AÑO 2010

CUADRO No 1. VIOLENCIA SEXUAL PORGRUPOS DE INSTITUCIONES NOTIFICADORAS:

Institucion que notifica	No. Casos	%
COMISARIA	321	41,0%
ESE	211	27,0%
EPS	33	4,2%
ICBF	187	23,9%
HOSPITALES	26	3,3%
HOGAR DE ACOGIDA	4	0,5%
INSTITUTO CIEGOS Y SORDOS	0	0,0%
TOTAL	782	100,0%

CUADRO No 2. VIOLENCIA SEXUAL SEGUN REGIMEN DE SEGURIDAD SOCIAL DE LOS CASOS:

REGIMEN	CASOS	%
Subsidiado	312	39,9%
Contributivo	160	20,5%
Población no asegurada	148	18,9%
Sin dato	124	15,9%
Ninguno	29	3,7%
Particular	5	0,6%
Excepción	4	0,5%
Total	782	100%

CUADRO No 3. VIOLENCIA SEXUAL SEGÚN SEXO:

Sexo	No. Casos	Freq
Femenino	651	83,2%
Masculino	131	16,8%
S.d	0	0,0%
TOTAL	782	100%



Cali Saludable y Educadora
CL 4 B # 36-00 TEL: 5542521 Santiago de Cali
ovfencali@yahoo.com
<http://www.cali.gov.co/salud/publicaciones.php?id=3436>





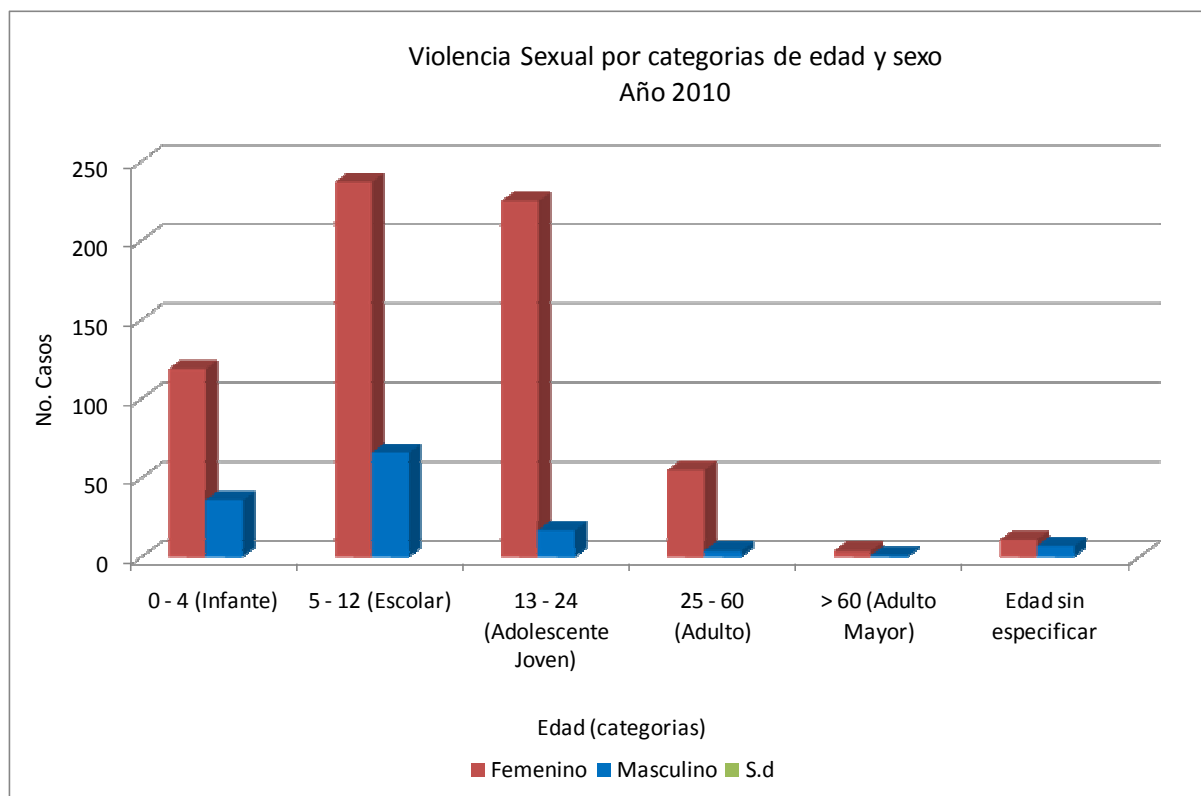
ALCALDÍA DE
SANTIAGO DE CALI
SECRETARÍA DE SALUD PÚBLICA

OBSERVATORIO DE VIOLENCIA FAMILIAR Y SEXUAL AÑO 2010

Cuadro No 4. VIOLENCIA SEXUAL SEGÚN CATEGORIA DE EDAD Y SEXO:

Grupos de Edad	Femenino	Masculino	S.d	TOTAL	Freq
0 - 4 (Infante)	119	36		155	19,8%
5 - 12 (Escolar)	237	66		303	38,7%
13 - 24 (Adolescente Joven)	225	17		242	30,9%
25 - 60 (Adulto)	55	4		59	7,5%
> 60 (Adulto Mayor)	4	1		5	0,6%
Edad sin especificar	11	7		18	2,3%
TOTAL	651	131	0	782	100%

GRAFICA 1: VIOLENCIA SEXUAL SEGÚN CATEGORIA DE EDAD Y SEXO:





ALCALDÍA DE
SANTIAGO DE CALI
SECRETARÍA DE SALUD PÚBLICA

OBSERVATORIO DE VIOLENCIA FAMILIAR Y SEXUAL AÑO 2010

CUADRO No 5: VIOLENCIA SEXUAL SEGÚN ZONA DEL MUNICIPIO EN QUE RESIDE EL CASO:

Ubicación por zonas	Número de casos	Freq / Zonas
ZONA ORIENTE	265	33,9%
COMUNA SIN ESPECIFICAR	191	24,4%
ZONA LADERA	106	13,6%
ZONA CENTRO	89	11,4%
ZONA NORTE	82	10,5%
ZONA SURORIENTE	29	3,7%
ZONA RURAL	20	2,6%
TOTAL	782	100%

CUADRO NO 6. VIOLENCIA SEXUAL SEGÚN COMUNA DE RESIDENCIA DEL CASO:

Comuna de procedencia	Número de casos	% Total Notificado
1	19	2,4%
2	12	1,5%
3	11	1,4%
4	17	2,2%
5	6	0,8%
6	19	2,4%
7	28	3,6%
8	20	2,6%
9	11	1,4%
10	13	1,7%
11	25	3,2%
12	20	2,6%
13	98	12,5%
14	44	5,6%
15	70	9,0%
16	29	3,7%
17	7	0,9%
18	36	4,6%
19	8	1,0%
20	25	3,2%
21	53	6,8%
22		0,0%
RURAL	20	2,6%
Comuna sin especificar	191	24,4%
TOTAL	782	100%



OBSERVATORIO DE VIOLENCIA FAMILIAR Y SEXUAL AÑO 2010

CUADRO NO 7. VIOLENCIA SEXUAL SEGÚN TIPO DE AGRESOR:

AGRESOR	CASOS	%
Desconocido	465	59,5%
Madre / Padre	69	8,8%
Otro(a)	55	7,0%
Tío(a)	30	3,8%
Madrastra / Padrastro	29	3,7%
Conyuge / Compañero(a)	25	3,2%
Amigo(a)	24	3,1%
Primo(a)	22	2,8%
Vecino(a)	14	1,8%
Hermano(a)	11	1,4%
Abuelo(a)	9	1,2%
Ex Compañero(a)	8	1,0%
Inquilino(a)	7	0,9%
Novio(a)	5	0,6%
Cuidador(a)	4	0,5%
Hijo(a)	2	0,3%
Exnovio(a)	1	0,1%
Hermanastro(a)	1	0,1%
Sobrino(a)	1	0,1%
Total general	782	100,0%

El 40,5% de la violencia sexual reportada fue ejercida por personas pertenecientes al núcleo familiar. Esta violencia sexual familiar corresponde al 3,6% del total de la violencia familiar.

