



**ALCALDIA DE
SANTIAGO DE CALI**
SECRETARIA DE SALUD

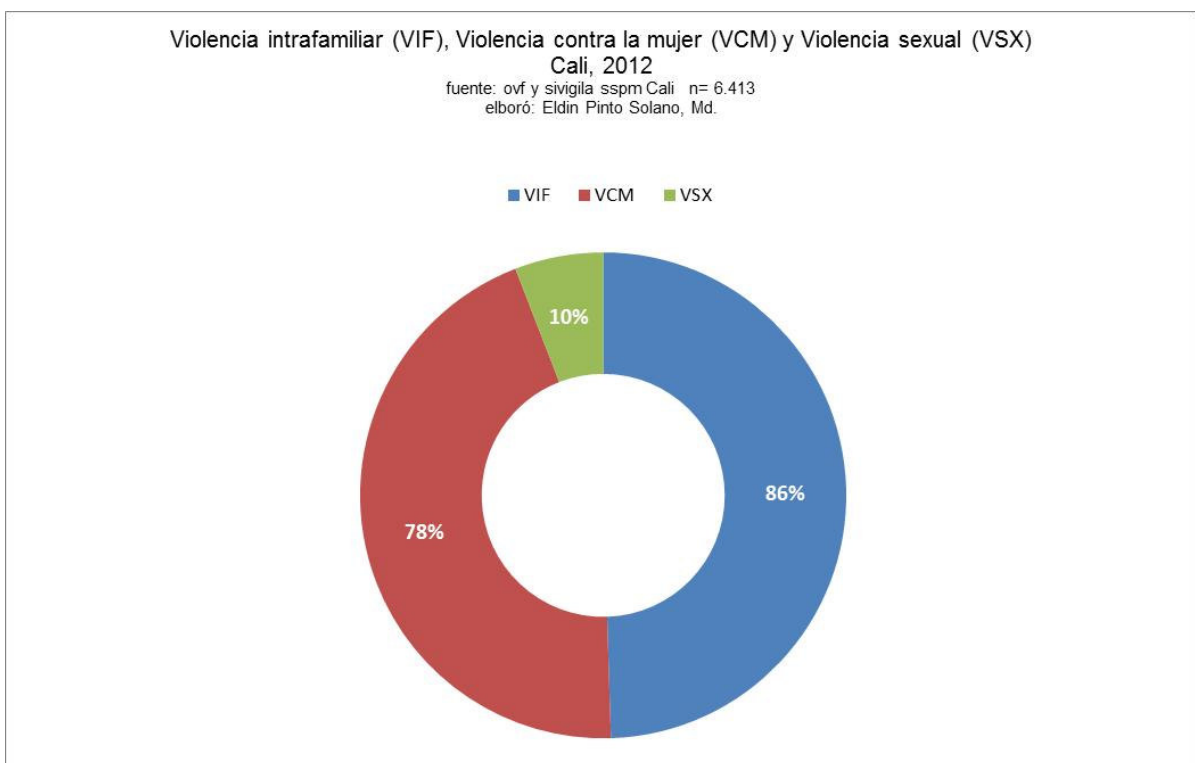
**INFORME EPIDEMIOLOGICO DE VIOLENCIA INTRAFAMILIAR, VIOLENCIA CONTRA
LA MUJER Y VIOLENCIA SEXUAL**

**ELABORADO POR: ELDIN PINTO SOLANO, MD.
NOHORA ACEVEDO, Técnica.**

**SANTIAGO DE CALI
SECRETARIA DE SALUD PÚBLICA MUNICIPAL
VIGILANCIA EN SALUD PÚBLICA
2012**

VIOLENCIA CONTRA LA MUJER (VCM)

Cualquier acción u omisión, que le cause muerte, daño o sufrimiento físico, sexual, psicológico, económico o patrimonial por su condición de mujer, así como las amenazas de tales actos, la coacción o la privación arbitraria de la libertad, bien sea que se presente en el ámbito público o en el privado (Protocolo de violencia contra la mujer, intrafamiliar y sexual, siviigila 2012).



Gráfica 1. Distribución de violencia intrafamiliar (VIF), violencia contra la mujer (VCM) y violencia sexual (VSX), Santiago de Cali, 2012.

Durante el año 2012 se notificaron 6.413 personas, las cuales se distribuyeron así: 86% violencia intrafamiliar, 78% violencia contra la mujer y 10% violencia sexual; la fuente de dicha información es el observatorio de violencia intrafamiliar (ovf) y el siviigila de la Secretaría de Salud Pública Municipal de Cali. Gráfica 1.



ALCALDIA DE
SANTIAGO DE CALI
SECRETARIA DE SALUD

1. Características de las víctimas de violencia contra la mujer, Cali 2012			
Características		total	%
Grupo etario	< 1	154	3
	1 - 4	317	6
	5 - 9	310	6
	10 - 14	348	7
	15 - 19	407	8
	20 - 24	596	12
	25 - 29	546	11
	30 - 34	627	13
	35 - 39	436	9
	40 - 44	337	7
	45 - 49	254	5
	50 - 54	184	4
	55 - 59	156	3
	60 - 64	78	2
	65 - 69	73	1
	70 - 74	43	1
	75 - 79	40	1
	>=80	33	1
sd	32	1	
Total	4971	100	
Naturaleza de la violencia	Psicológica	2649	46
	Física	1858	32
	Privación y Negligencia	675	12
	Abuso Sexual	537	9
	Acoso Sexual	27	0
	Asalto Sexual	22	0.4
	Patrimonial	18	0.3
	Económica	5	0.1
	Ind pornografía	4	0.1
	Explotación Sexual Comercial de NNA	2	0.03
Total	5797	100	
Escolaridad	Primaria	1178	24
	Secundaria	2117	43
	Técnica	435	9
	Universitaria	299	6
	Sin escolaridad	392	8
	Postgrado	7	0.1
	sd	543	11
Total	4971	100	
Escenario	Casa	1186	24
	Via pública	229	5
	Otro	125	3
	Sitio de diversión	26	1
	Escuela	16	0.3
	Lugar de Trabajo	10	0.2
	Deportivo	1	0.02
	Casa del agresor	1	0.02
	Iglesia	1	0.02
	Pueblo	1	0.02
	sd	3325	68
Total	4921	100	

fuentes: siviigila sspm - ovf. Elaboró: Eldin Pinto Solano, Md.

Tabla 1. Características de las víctimas de violencia contra la mujer, Santiago de Cali, 2012.

Las mujeres que fueron notificadas como violencia contra la mujer, se caracterizan por ser jóvenes, el 54% son menores de 30 años, el 23% son menores de 14 años



ALCALDIA DE
SANTIAGO DE CALI
SECRETARIA DE SALUD

y el grupo etario con mayor proporción de violencias son las mujeres de 30 a 34 años (13%); en cuanto a la naturaleza de la violencia, se destaca la tipo físico y sexual (78%); el 43% sólo ha alcanzado el grado de secundaria, seguido por primaria en el 24%, es decir, que en el 66% de los casos las mujeres no han sobrepasado la secundaria. Según los datos recolectados, la casa es el sitio donde ocurre la mayor proporción de casos de violencia contra la mujer (24%).

Tabla 1.

2. Características de las víctimas de violencia contra la mujer, Cali 2012				
Características		total	%	
Grupo poblacional	Otros	1465	29	
	Gestante	163	3	
	Desplazado	45	1	
	Discapacitado	19	0.4	
	Migrantes	5	0.1	
	sd	3274	66	
	Total	4971	100	
Etnia	Otro	3411	69	
	Negro, mulato, afro colombiano	536	11	
	Indígena	59	1	
	Raizal	42	1	
	sd	918	18	
	ROM-Gitano	5	0.1	
	Total	4971	100	
Hospitalizada	Si	130	3	
	No	4452	97	
	Total	4582	100	
Institución que notifica	Comisaria de Familia salud	578	12	
	Justicia	325	7	
	Educación	11	0.2	
	Protección	5	0.1	
	Otro	1	0.02	
	sd	13	0.3	
	Total	4038	81	
Factor de vulnerabilidad	Otro	4971	100	
	Mujer cabeza de familia	995	20	
	Estudiante	296	6	
	Ninguno	204	4	
	Campesino(a)	22	0.4	
	Consumidor de sustancias psicoactivas	15	0.3	
	Servidor Público	10	0.2	
	Actividades sindicales o gremiales	6	0.1	
	Fuerza Pública	3	0.1	
	Tribus urbanas	3	0.1	
	Trabajador(a) sexual	3	0.1	
	Persona bajo protección sanitaria	3	0.1	
	Reciclador	3	0.1	
	habitante de calle	2	0.04	
	Desmovilizado(a) reinsertado(a)	2	0.04	
	Actividad política	2	0.04	
	Población LGTBI	2	0.04	
	defensor(a) de los derechos humanos	1	0.02	
	Maestro(a)	1	0.02	
	Misión Médica	1	0.02	
	Presunto colaborador(a) grupo ilegal	1	0.02	
	sd	3393	68	
	Total	4971	100	
	Antecedente de violencia	Si	262	5
		No	1339	27
		sd	3370	68
	Total	4971	100	

fuentes: sivi gila sspm - ovf. Elaboró: Eldin Pinto Solano, Md.

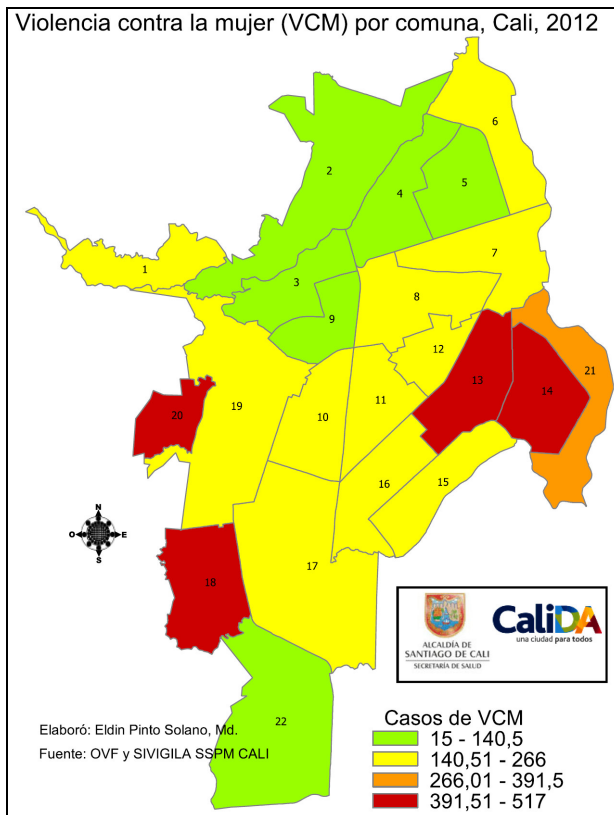
Tabla 2. Otras características de las víctimas de violencia contra la mujer, Santiago de Cali, 2012.

Otras características de las mujeres violentadas, es ser gestantes en el 3%, no ser discapacitada, ni desplazada ni migrante en el 29%, estas cifras contrastan con el hecho que existe una proporción sin datos en el grupo poblacional, que



ALCALDIA DE
SANTIAGO DE CALI
SECRETARIA DE SALUD

alcanza el 66%; en cuanto a etnia, la clasificación otros concentró el 69%, seguido por negro, mulato, afrocolombiano con el 11%; el 3% de las mujeres se encontraban hospitalizadas, el 5% tiene antecedente de violencia y los factores de vulnerabilidad más frecuentes son el hecho de ser ama de casa (6%) y estudiantes (4%), en la clasificación otros, se desataca el ser menor de edad. Las instituciones que más notificaron en su orden, fueron: Comisarías de Familia (12%), Salud (7%), en contraste con Justicia, Educación y Protección con menos del 1%. Tabla 2.



Mapa 1. Distribución de violencia contra la mujer por comunas, Santiago de Cali, 2012.

Según la distribución de violencia contra la mujer por comunas, destacan la 13, 14, 18 y 20 (8%, 10%, 9% y 9% respectivamente), siendo las áreas de influencia de las ESE Ladera y Oriente. Existe una concentración de las mujeres violentadas en dos zonas de la ciudad, oriente y occidente. Mapa 1.

Los barrios con mayor número de notificaciones de violencia contra la mujer son: Siloé, Terrón Colorado, Los Chorros, Manuela Beltrán, José Manuel Marroquín I etapa y Alfonso Bonilla Aragón con 4%, 2%, 2%, 2% y 2%, respectivamente, el resto de barrios tienen proporciones menores o iguales al 1%, que habla de una distribución relativamente homogénea en la ciudad de Cali.



ALCALDIA DE
SANTIAGO DE CALI
SECRETARIA DE SALUD

Distribución de instituciones que notifican VCM, Cali, 2012		
Institución que notifica	total	%
COMISARIA SILOE	1001	20
COMISARIA LOS MANGOS	578	12
COMISARIA EL GUABAL	323	6
COMISARIA 7 DE AGOSTO	237	5
SALUD CENTRO-HOSPITAL PRIMITIVO IGLESIAS	204	4
RED DE SALUD DEL NORTE ESE	171	3
COMISARIA LOS GUADUALES	158	3
COMISARIA DESEPAZ	155	3
COMISARIA TERRON COLORADO	144	3
ESE CENTRO	132	3
HOSPITAL CARLOS CARMONA MONTOYA	121	2
COMISARIA DE FAMILIA EL VALLADO	110	2
COMISARIA VILLANUEVA	106	2
ESE ORIENTE	95	2
CLINICA AMIGA	85	2
HOSPITAL CARLOS HOLMES TRUJILLO - ESE ORIENTE	82	2
CENTRO DE SALUD MARROQUIN - ESE ORIENTE	80	2
RED DE SALUD DE LADERA ESE CS SILOE	72	1
HOGAR DE ACOGIDA	67	1
HOGAR DE ACOGIDA	64	1
CAJA DE COMPENSACION FAMILIAR DEL VALLE COMFAMILIA	59	1
CENTRO DE SALUD EL DIAMANTE - ESE ORIENTE	47	1
HOSPITAL UNIVERSITARIO DEL VALLE EVARISTO GARCIA	46	1
RED DE SALUD DE LADERA ESE CS TERRON COLORADO	46	1
HOSPITAL DEPARTAMENTAL MARIO CORREA RENGIFO	43	1
RED DE SALUD DE LADERA ESE HOSPITAL CAÑAVERALEJO	36	1
SALUD CENTRO-CS RODEO	35	1
CLINICA NUESTRA SEÑORA DEL ROSARIO	32	1
CLINICA VERSALLES SA SEDE SAN MARCOS	32	1
HOSPITAL SAN JUAN DE DIOS CALI	31	1
RED DE SALUD DE LADERA ESE CS MELENDEZ	25	1
COMFANDI IPS TORRES	24	0.5
RED DE SALUD DE LADERA ESE PS LA BUITRERA	24	0.5
CAJA DE COMPENSACION FAMILIAR DEL VALLE DEL CAUCA	21	0.4
CENTRO DE SALUD DECEPAZ - ESE ORIENTE	21	0.4
COMPAÑIA SURAMERICA DE SERVICIOS DE SALUD IPS SURA	21	0.4
COMFANDI IPS CALIPSO	20	0.4
CORPORACION COMFENALCO VALLE U LIBRE CAMBULOS	18	0.4
COMFANDI	17	0.3
CENTRO DE SALUD POTRERO GRANDE -ESE ORIENTE	16	0.3
CLINICA SALUDCOOP CALI NORTE	16	0.3



ALCALDIA DE
SANTIAGO DE CALI
SECRETARIA DE SALUD

COMISARIA FRAY DAMIAN	16	0.3
CLINISANITAS TEQUENDAMA	15	0.3
CORPORACION COMFENALCO VALLE UNIVERSIDAD LIBRE	15	0.3
ESE LADERA	15	0.3
SALUD TOTAL CALI AMERICAS	14	0.3
CLINICA FARALLONES S.A.	13	0.3
EMAVI-SANIDAD	13	0.3
COMFENALCO CALLE 5	12	0.2
FUNDACION CLINICA VALLE DEL LILI	12	0.2
COMFENALCO	11	0.2
HOSPITAL INFANTIL CLUB NOEL	11	0.2
CLINICA VERSALLES S.A	9	0.2
COMFANDI IPS MORICHAL	9	0.2
RED DE SALUD DE LADERA ESE CS PRIMERO DE MAYO	9	0.2
PUESTO DE SALUD ULPIANO LLOREDA - ESE ORIENTE	8	0.2
SERVIMEDIC QUIRON SAS	8	0.2
CENTRO DE SALUD EL VALLADO - ESE ORIENTE	7	0.1
CLINICA DE OCCIDENTE SA	7	0.1
CLINICA NUESTRA SEÑORA DE LOS REMEDIOS	7	0.1
CLINICA ORIENTE LTDA SEDE VILLACOLOMBIA	7	0.1
ESE SURORIENTE	7	0.1
SALUD CENTRO-CS DIEGO LALINDE	7	0.1
CLINICA COLSANITAS SA SEBASTIAN DE BELALCAZAR	6	0.1
PUESTO DE SALUD CHARCO AZUL - ESE ORIENTE	6	0.1
COMFANDI IPS PASOANCHO	5	0.1
COMFENALCO VALLE SEDE PRINCIPAL	5	0.1
POLICLINICO EJESALUD SAS	5	0.1
SALUD CENTRO-CS CRISTOBAL COLON	5	0.1
SALUD CENTRO-CS LUIS H GARCES	5	0.1
SERSALUD SA	5	0.1
CLÍNICA REGIONAL NUESTRA SEÑORA DE FÁTIMA - CL	4	0.1
PUESTO DE SALUD MARIANO RAMOS	4	0.1
RED DE SALUD DE LADERA ESE PS MONTEBELLO	4	0.1
CLINICA SAN FERNANDO LTDA	3	0.1
COMFENALCO SEDE CENTRO	3	0.1
EMERGENCIA MEDICA INTEGRAL EMI CALI S.A. MEDICINA	3	0.1
RED DE SALUD DE LADERA ESE PS FELIDIA	3	0.1
SALUD CENTRO -CS BELALCAZAR	3	0.1
SECCIONAL SANIDAD VALLE - ESPAB SATEQ	3	0.1
UBA COOMEVA IMBANACO	3	0.1
CLINICA SALUDCOOP	2	0.04
CLINICA VERSALLES SA	2	0.04
COMFANDI IPS LA MERCED	2	0.04
COOMEVA	2	0.04
CORPORACION IPS OCCIDENTE - CMF VERSALLES	2	0.04



ALCALDIA DE
SANTIAGO DE CALI
SECRETARIA DE SALUD

CORPORACION IPS OCCIDENTE - IPS CHIPICHAPE	2	0.04
ESTUDIOS E INVERSIONES MEDICAS SA- CAFI ESIMED	2	0.04
PUESTO DE SALUD LOS LAGOS-ESE ORIENTE	2	0.04
PUNTO COOMEVA CLINICA NUESTRA SEÑORA DEL ROSARIO	2	0.04
RED DE SALUD DE LADERA ESE PS NAPOLES	2	0.04
SALUD CENTRO-CS PANAMERICANO	2	0.04
sd	1	0.02
ANGIOGRAFIA DE OCCIDENTE LTDA	1	0.02
BATALLÓN DE INFANTERÍA NO 23 VENCEDORES	1	0.02
CENTRO DE SALUD MANUELA BELTRAN - ESE ORIENTE	1	0.02
CENTRO MEDICO IMBANACO	1	0.02
CLINICA COMFANDI TEQUENDAMA	1	0.02
CLINICA REY DAVID	1	0.02
CLINICA SEBASTIAN DE BELALCAZAR	1	0.02
CLINISANITAS	1	0.02
COMFANDI ALAMEDA	1	0.02
COMFANDI IPS ALAMEDA	1	0.02
COMFANDI IPS SAN NICOLAS	1	0.02
COMPAÑIA SURAMERICANA DE SERVICIOS DE SALUD IPS P	1	0.02
COOEMSSANAR IPS TEQUENDAMA CARRERA 44	1	0.02
CRUZ BLANCA - ENTIDAD PROMOTORA DE SALUD S.A.	1	0.02
FUNGECOM	1	0.02
GRUPO MEDICO Y ODONTOLOGICO COLOMBIANO	1	0.02
HOSPITAL MILITAR REGIONAL DE OCCIDENTE	1	0.02
HOSPITAL UNIVERSITARIO DEL VALLE - EVARISTO GARCIA	1	0.02
PUESTO DE SALUD COMUNEROS II - ESE ORIENTE	1	0.02
PUESTO DE SALUD EL RETIRO - ESE ORIENTE	1	0.02
PUESTO DE SALUD EL VERGEL - ESE ORIENTE	1	0.02
PUESTO DE SALUD PIZAMOS - ESE ORIENTE	1	0.02
PUNTO COOMEVA NUESTRA SEÑORA DEL ROSARIO	1	0.02
SALUD CENTRO -CS OBRERO	1	0.02
SALUD CENTRO-PS DIVINO NIÑO-GUABAL	1	0.02
UBA COOMEVA TEQUENDAMA	1	0.02
Total general	4971	100

Tabla 3. Distribución de instituciones que notificaron víctimas de violencia contra la mujer, Santiago de Cali, 2012.

El 50% de la notificación de víctimas de violencia contra la mujer durante el año 2012, fue realizada por las siguientes instituciones: Comisaría Silbé (20%), Comisaría los Mangos (12%), Comisaría el Guabal (6%), Comisaría 7 de Agosto (5%), Hospital Primitivo Iglesias – ESE Centro (4%) y Red de Salud Norte (3%).
Tabla 3.



VIOLENCIA SEXUAL (VSX)

Toda acción que vulnere los derechos sexuales de la otra persona, le impide o limita la satisfacción de necesidades sexuales e inhibe el pleno desarrollo de su personalidad. Se configura con o sin contacto. Se refiere a obligar a una persona a tener contacto físico o verbal de tipo sexual o a participar en otras interacciones sexuales mediante el uso de fuerza, intimidación, coerción, chantaje, soborno, manipulación, amenaza o cualquier otro mecanismo que anule o limite la voluntad personal. Igualmente, se considerará daño o sufrimiento sexual el hecho de que la persona agresora obligue a la agredida a realizar alguno de estos actos con terceras personas (Ley 1257, 2008). (Protocolo de violencia contra la mujer, intrafamiliar y sexual, sivigila 2012).

1. Características de las víctimas de violencia sexual, Cali 2012							
Características		Total		Femenino		Masculino	
		No.	%	No.	%	No.	%
Grupo etario	< 1	10	2	9	90	1	10
	1 - 4	95	15	79	83	16	17
	5 - 9	128	20	103	80	25	20
	10 - 14	180	27	160	89	20	11
	15 - 19	82	13	80	98	2	2
	20 - 24	57	9	55	96	2	4
	25 - 29	28	4	27	96	1	4
	30 - 34	33	5	32	97	1	3
	35 - 39	11	2	11	100	0	0
	40 - 44	15	2	15	100	0	0
	45 - 49	7	1	7	100	0	0
	50 - 54	4	1	4	100	0	0
	55 - 59	4	1	4	100	0	0
	65 - 69	1	0.2	1	100	0	0
	Total	655	100	587	90	68	10
Naturaleza de la violencia	Abuso Sexual	597	91	537	90	60	10
	Acoso Sexual	30	5	27	90	3	10
	Asalto Sexual	26	4	21	81	5	19
	Explotación Sexual Comercial de NNA	2	0.3	2	100	0	0
	Total	655	100	587	90	68	10
Escolaridad	Primaria	253	39	215	85	38	15
	Secundaria	234	36	224	96	10	4
	Técnica	31	5	30	97	1	3
	Universitaria	14	2	14	100	0	0
	Sin escolaridad	89	14	76	85	13	15
	Postgrado	2	0.3	2	100	0	0
	sd	32	5	26	81	6	19
	Total	655	100	587	90	68	10
Escenario	Casa	306	47	271	89	35	11
	Vía pública	84	13	80	95	4	5
	Otro	73	11	67	92	6	8
	Sitio de diversion	19	3	16	84	3	16
	Escuela	15	2	10	67	5	33
	Deportivo	4	1	0	0	4	100
	Lugar de Trabajo	2	0.3	2	100	0	0
	Casa del agresor	1	0.2	1	100	0	0
	Iglesia	1	0.2	1	100	0	0
	Pueblo	1	0.2	1	100	0	0
	sd	149	23	138	93	11	7
	Total	655	100	587	90	68	10

fuente: sivigila sspm - ovf. Elaboró: Eldin Pinto Solano, Md.

Tabla 1. Características de las víctimas de violencia sexual, Santiago de Cali, 2012.

Las personas que fueron notificadas como violencia sexual, se caracterizan por ser niñas, niños y adolescentes menores de 15 años (63%); el abuso sexual concentra el 91% de la naturaleza de la violencia; el 74% de las víctimas a lo



ALCALDIA DE
SANTIAGO DE CALI
SECRETARIA DE SALUD

sumo sólo ha alcanzado la secundaria y la casa es el escenario donde más ocurre dicha violencia (47%), seguido por la vía pública (13%). En todas las variables analizadas, las mujeres niñas, adolescentes y adultas concentran la mayor proporción de casos, con cifras que llegan al 90%, frente al 10% en los del sexo masculino. Tabla 1.

2. Características de las víctimas de violencia sexual, Cali 2012							
Características		Total		Femenino		Masculino	
		No.	%	No.	%	No.	%
Grupo poblacional	Otros	466	71	408	88	58	12
	Gestante	33	5	33	100	0	0
	Desplazado	10	2	9	90	1	10
	Discapacitado	7	1	7	100	0	0
	Migrantes	4	1	4	100	0	0
	sd	135	21	126	93	9	7
	Total	655	100	587	90	68	10
Etnia	Otro	495	76	448	91	47	9
	Negro, mulato, afro colombiano	121	18	107	88	14	12
	Indígena	12	2	9	75	3	25
	Raizal	8	1	6	75	2	25
	ROM-Gitano	2	0.3	1	50	1	50
	sd	17	3	16	94	1	6
Total	655	100	587	90	68	10	
Hospitalizado (a)	Si	90	15	83	92	7	8
	No	529	85	468	88	61	12
	Total	619	100	551	89	68	11
Institución que notifica	salud	101	15	94	93	7	7
	Otro	5	1	4	80	1	20
	Educacion	3	0.5	3	100	0	0
	Proteccion	1	0.2	1	100	0	0
	sd	545	83	485	89	60	11
Total	655	100	587	90	68	10	
Factor de vulnerabilidad	Otro	293	45	259	88	34	12
	Estudiante	157	24	137	87	20	13
	Mujer cabeza de familia	23	4	21	91	2	9
	Campesino(a)	12	2	12	100	0	0
	Consumidor de sustancias psicoactivas	3	0.5	3	100	0	0
	Tribus urbanas	2	0.3	2	100	0	0
	habitante de calle	1	0.2	1	100	0	0
	Desmovilizado(a) reinsertado(a)	1	0.2	1	100	0	0
	Actividad política	1	0.2	1	100	0	0
	Trabajador(a) sexual	1	0.2	1	100	0	0
	Ninguno	1	0.2	1	100	0	0
	Persona bajo proteccion sanitaria	1	0.2	1	100	0	0
	Presunto colaborador(a) grupo ilegal	1	0.2	1	100	0	0
	Poblacion LGTBI	1	0.2	0	0	1	100
sd	157	24	146	93	11	7	
Total	655	100	587	90	68	10	
Antecedente de violencia	Si	37	6	36	97	1	3
	No	472	72	415	88	57	12
	sd	146	22	136	93	10	7
	Total	655	100	587	90	68	10

fuentes: sivigila sspm - ovf. Elaboró: Eldin Pinto Solano, Md.

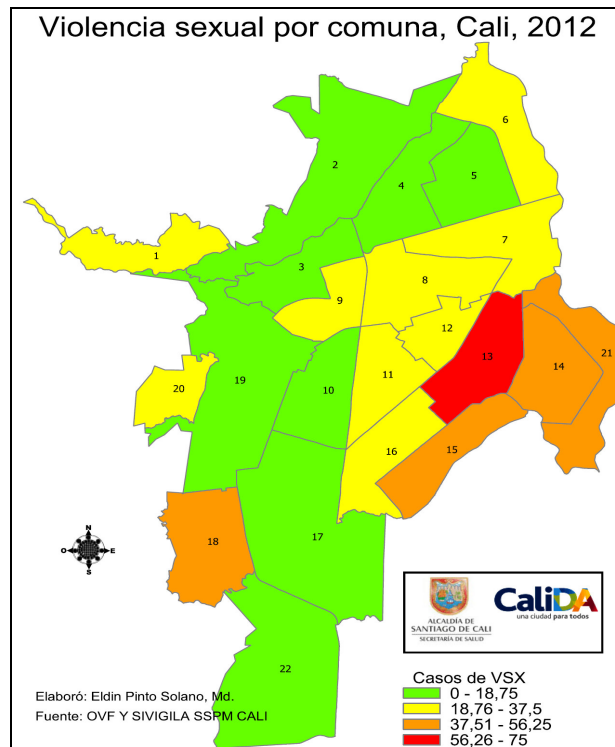
Tabla 2. Otras características de las víctimas de violencia sexual, Santiago de Cali, 2012.

Otras características de las mujeres violentadas sexualmente, es ser gestantes en el 5%, no ser discapacitada, ni desplazada ni migrante en el 71%, estas cifras contrastan con el hecho que existe una proporción sin datos en el grupo poblacional, que alcanza el 21%; en cuanto a etnia, la clasificación otros concentró el 76%, seguido por negro, mulato, afrocolombiano con el 18%; el 15% de las mujeres se encontraban hospitalizadas, el 6% tiene antecedente de violencia y los factores de vulnerabilidad más frecuentes son el hecho de ser estudiante (24%) y mujer cabeza de familia (4%), en la clasificación otros, se desataca el ser menor de edad. La institución que más notificó, fue Salud (15%), Educación, Protección



ALCALDIA DE
SANTIAGO DE CALI
SECRETARIA DE SALUD

y otros con menos igual o menos del 1%. En todas las variables analizadas y comparadas por sexo, encontramos que las del sexo femenino concentran la mayor proporción de casos frente a los de sexo masculino, con cifras que oscilan entre el 50% al 100% vs 0% a 68%. Tabla 2.



Mapa 1. Distribución de violencia sexual por comunas, Santiago de Cali, 2012.

Según la distribución de violencia sexual por comunas, destacan la 13, 14, 15, 18 y 21 (11%, 7%, 6%, 6% y 6% respectivamente), siendo áreas de influencia de las ESE Oriente y Ladera. Mapa 1.

Los barrios con mayor número de notificaciones de violencia sexual son: Siloé, Terrón Colorado, El Poblado II, Mojica, Alfonso Bonilla Aragón, El Poblado I, Mariano Ramos, Aguacatal, El Rodeo, Alfonso López I Etapa, Manuela Beltrán con 4%, 3%, 2%, 2%, 2%, 2%, 2%, 2%, 2% y 2% respectivamente, el resto de barrios tienen proporciones menores o iguales al 1%, que habla de una distribución relativamente homogénea en la ciudad de Cali.



ALCALDIA DE
SANTIAGO DE CALI
SECRETARIA DE SALUD

Distribución de instituciones que notifican VSX, Cali, 2012		
Institución que notifica	Total	%
RED DE SALUD DEL NORTE ESE	56	9
SALUD CENTRO-HOSPITAL PRIMITIVO IGLESIAS	49	7
HOSPITAL CARLOS CARMONA MONTOYA	40	6
HOGAR DE ACOGIDA	36	5
HOSPITAL UNIVERSITARIO DEL VALLE EVARISTO GARCIA	31	5
HOSPITAL CARLOS HOLMES TRUJILLO - ESE ORIENTE	29	4
CLINICA AMIGA	27	4
ESE ORIENTE	27	4
CAJA DE COMPENSACION FAMILIAR DEL VALLE COMFAMILIA	24	4
RED DE SALUD DE LADERA ESE CS TERRON COLORADO	20	3
CENTRO DE SALUD MARROQUIN - ESE ORIENTE	18	3
HOSPITAL SAN JUAN DE DIOS CALI	17	3
RED DE SALUD DE LADERA ESE CS SILOE	16	2
CENTRO DE SALUD EL DIAMANTE - ESE ORIENTE	15	2
HOSPITAL DEPARTAMENTAL MARIO CORREA RENGIFO	14	2
RED DE SALUD DE LADERA ESE HOSPITAL CAÑAVERALEJO	13	2
ESE CENTRO	12	2
CLINICA VERSALLES SA SEDE SAN MARCOS	10	2
RED DE SALUD DE LADERA ESE CS MELENDEZ	9	1
CLINICA SALUDCOOP CALI NORTE	8	1
COMFANDI IPS TORRES	8	1
HOSPITAL INFANTIL CLUB NOEL	8	1
RED DE SALUD DE LADERA ESE PS LA BUITRERA	8	1
COMFENALCO CALLE 5	7	1
COMPAÑIA SURAMERICA DE SERVICIOS DE SALUD IPS SURA	7	1
CAJA DE COMPENSACION FAMILIAR DEL VALLE DEL CAUCA	6	1
COMFANDI	6	1
COMFENALCO	6	1
CLINICA FARALLONES S.A.	5	1
CLINICA NUESTRA SEÑORA DEL ROSARIO	5	1
CLINICA VERSALLES S.A	5	1
COMFANDI IPS CALIPSO	5	1
CORPORACION COMFENALCO VALLE UNIVERSIDAD LIBRE	5	1
ESE LADERA	5	1
FUNDACION CLINICA VALLE DEL LILI	5	1
SALUD CENTRO-CS RODEO	5	1
CLINICA NUESTRA SEÑORA DE LOS REMEDIOS	4	1
CLINISANITAS TEQUENDAMA	4	1
COMFENALCO VALLE SEDE PRINCIPAL	4	1
SALUD TOTAL CALI AMERICAS	4	1
CENTRO DE SALUD POTRERO GRANDE -ESE ORIENTE	3	0.5
CLINICA DE OCCIDENTE SA	3	0.5



ALCALDIA DE
SANTIAGO DE CALI
SECRETARIA DE SALUD

COMFANDI IPS MORICHAL	3	0.5
COMFANDI IPS PASOANCHO	3	0.5
POLICLINICO EJESALUD SAS	3	0.5
RED DE SALUD DE LADERA ESE PS MONTEBELLO	3	0.5
SALUD CENTRO-CS LUIS H GARCES	3	0.5
CENTRO DE SALUD DECEPAZ - ESE ORIENTE	2	0.3
CENTRO DE SALUD EL VALLADO - ESE ORIENTE	2	0.3
CLINICA ORIENTE LTDA SEDE VILLACOLOMBIA	2	0.3
CLÍNICA REGIONAL NUESTRA SEÑORA DE FÁTIMA - CL	2	0.3
CLINICA SAN FERNANDO LTDA	2	0.3
COMISARIA SILOE	2	0.3
COOMEVA	2	0.3
EMERGENCIA MEDICA INTEGRAL EMI CALI S.A. MEDICINA	2	0.3
PUESTO DE SALUD CHARCO AZUL - ESE ORIENTE	2	0.3
RED DE SALUD DE LADERA ESE CS PRIMERO DE MAYO	2	0.3
SALUD CENTRO-CS DIEGO LALINDE	2	0.3
SERSALUD SA	2	0.3
BATALLÓN DE INFANTERÍA NO 23 VENCEDORES	1	0.2
BIENSA SAS	1	0.2
CENTRO DE SALUD MANUELA BELTRAN - ESE ORIENTE	1	0.2
CENTRO MEDICO IMBANACO	1	0.2
CLINICA REY DAVID	1	0.2
CLINICA SEBASTIAN DE BELALCAZAR	1	0.2
CLINISANITAS	1	0.2
COMFANDI ALAMEDA	1	0.2
COMFANDI IPS ALAMEDA	1	0.2
COMFANDI IPS LA MERCED	1	0.2
COMFANDI IPS SAN NICOLAS	1	0.2
COMISARIA EL GUABAL	1	0.2
COMPAÑIA SURAMERICANA DE SERVICIOS DE SALUD IPS P	1	0.2
CORPORACION COMFENALCO VALLE U LIBRE CAMBULOS	1	0.2
CORPORACION IPS OCCIDENTE - CMF VERSALLES	1	0.2
EMAVI-SANIDAD	1	0.2
ESE SURORIENTE	1	0.2
ESTUDIOS E INVERSIONES MEDICAS SA- CAFI ESIMED	1	0.2
FUNCOCOM	1	0.2
PUESTO DE SALUD LOS LAGOS-ESE ORIENTE	1	0.2
PUESTO DE SALUD ULPIANO LLOREDA - ESE ORIENTE	1	0.2
PUNTO COOMEVA CLINICA NUESTRA SEÑORA DEL ROSARIO	1	0.2
PUNTO COOMEVA NUESTRA SEÑORA DEL ROSARIO	1	0.2
RED DE SALUD DE LADERA ESE PS FELIDIA	1	0.2
RED DE SALUD DE LADERA ESE PS NAPOLES	1	0.2
SALUD CENTRO-CS PANAMERICANO	1	0.2
UBA COOMEVA IMBANACO	1	0.2
Total general	655	100



ALCALDIA DE
SANTIAGO DE CALI
SECRETARIA DE SALUD

Tabla 3. Distribución de instituciones que notificaron víctimas de violencia sexual, Santiago de Cali, 2012.

El 50% de la notificación de víctimas de violencia sexual durante el año 2012, fue realizada por las siguientes instituciones: Red de Salud Norte (9%), Hospital Primitivo Iglesias – ESE Centro (7%), Hospital Carlos Carmona (6%), Hogar de acogida (5%), Hospital Universitario del Valle (5%), Hospital Carlos Holmes Trujillo- ESE Oriente (4%), Clínica Amiga (4%), ESE Oriente (4%), Caja de Compensación Familiar del Valle del Cauca- Comfamilia (4%) y Centro de Salud Terrón Colorado- ESE Ladera (4%) . Tabla 3.



ALCALDIA DE
SANTIAGO DE CALI
SECRETARIA DE SALUD

VIOLENCIA INTRAFAMILIAR (VIF)

Toda acción u omisión protagonizada por los miembros que conforman el grupo familiar; el cual puede ser por afinidad, consanguinidad o afiliación, incluidas las exparejas; y causa daño físico, psicológico, sexual y económico entre otros. (Protocolo de violencia contra la mujer, intrafamiliar y sexual, sivilgia 2012).

1. Características de las víctimas de violencia intrafamiliar, Cali 2012							
Características		Total		Femenino		Masculino	
		No.	%	No.	%	No.	%
Grupo etario	< 1	298	5	144	48	154	52
	1 - 4	489	9	247	51	242	49
	5 - 9	454	8	241	53	213	47
	10 - 14	399	7	250	63	149	37
	15 - 19	372	7	310	83	62	17
	20 - 24	542	10	501	92	41	8
	25 - 29	552	10	507	92	45	8
	30 - 34	636	12	577	91	59	9
	35 - 39	465	8	412	89	53	11
	40 - 44	355	6	314	88	41	12
	45 - 49	267	5	225	84	42	16
	50 - 54	192	3	153	80	39	20
	55 - 59	159	3	131	82	28	18
	60 - 64	85	2	66	78	19	22
	65 - 69	77	1	61	79	16	21
	70 - 74	50	1	35	70	15	30
	75 - 79	44	1	30	68	14	32
	>=80	35	1	23	66	12	34
	sd	42	1	31	74	11	26
	Total	5513	100	4258	77	1255	23
Naturaleza de la violencia	Violencia Psicológica	2936	45	2479	84	457	16
	Violencia Física	2000	31	1705	85	295	15
	Privación y Negligencia	1237	19	639	52	598	48
	Abuso Sexual	233	4	219	94	14	6
	Patrimonial	18	0.3	18	100	0	0
	Acoso Sexual	13	0.2	11	85	2	15
	Asalto Sexual	8	0.1	7	87.5	1	12.5
	Económica	5	0.1	5	100	0	0
	Ind pornografía	3	0.05	3	100	0	0
	Total	6453	100	4258	66	1255	19
Escolaridad	Primaria	1304	24	974	75	330	25
	Secundaria	2087	38	1804	86	283	14
	Técnica	452	8	396	88	56	12
	Universitaria	324	6	268	83	56	17
	Sin escolaridad	571	10	324	57	247	43
	Postgrado	13	0.2	6	46	7	54
	sd	762	14	486	64	276	36
	Total	5513	100	4258	77	1255	23
Escenario	Casa	1308	24	986	75	322	25
	Via pública	158	3	136	86	22	14
	Otro	71	1	51	72	20	28
	Sitio de diversión	16	0.3	15	94	1	6
	Lugar de Trabajo	9	0.2	7	78	2	22
	Escuela	4	0.1	4	100	0	0
	Deportivo	1	0.02	1	100	0	0
	Casa de agresor	1	0.02	0	0	1	100
	sd	3881	71	3013	78	868	22
	Total	5449	100	4213	77	1236	23

Tabla 1. Características de las víctimas de violencia intrafamiliar, Santiago de Cali, 2012.

Las personas que fueron notificadas como violencia intrafamiliar, se caracterizan por ser personas jóvenes, 56% son menores de 30 años de edad, el grupo etario con el mayor número de casos es el de 30 a 34 años (12%); la violencia psicológica y física concentra el 76% de la naturaleza de la violencia; el 62% de las víctimas a lo sumo sólo ha alcanzado la secundaria y la casa es el escenario



ALCALDIA DE
SANTIAGO DE CALI
SECRETARIA DE SALUD

donde más ocurre dicha violencia (24%), seguido por la vía pública (3%), contrastando con una proporción del 71% sin datos para dicha variable. En todas las variables analizadas, las mujeres niñas, adolescentes y adultas concentran la mayor proporción de casos, con cifras que llegan al 92%, frente al 8% en los del sexo masculino. Tabla 1.

2. Características de las víctimas de violencia intrafamiliar, Cali 2012							
Características		Total		Femenino		Masculino	
		No.	%	No.	%	No.	%
Grupo poblacional	Otros	1452	26	1094	75	358	25
	Gestante	111	2	111	100	0	0
	Desplazado	49	1	39	80	10	20
	Discapacitado	12	0.2	11	92	1	8
	Migrantes	2	0.0	2	100	0	0
	sd	3887	71	3001	77	886	23
	Total	5513	100	4258	77	1255	23
Etnia	Otro	3670	67	2905	79	765	21
	Negro, mulato, afro colombiano	550	10	416	76	134	24
	Raizal	58	1	36	62	22	38
	Indígena	51	1	46	90	5	10
	ROM-Gitano	9	0.2	4	44	5	56
	sd	1175	21	851	72	324	28
	Total	5513	100	4258	77	1255	23
Hospitalizado	Si	101	2	65	64	36	36
	No	5015	98	3840	77	1175	23
	Total	5116	100	3905	76	1211	24
Institución que notifica	Comisaria de Familia salud	803	15	543	68	260	32
	Otro	328	6	250	76	78	24
	Justicia	16	0.3	12	75	4	25
	Justicia	13	0.2	11	85	2	15
	Educacion	3	0.1	2	67	1	33
	Proteccion	1	0.02	1	100	0	0
	sd	4349	79	3439	79	910	21
	Total	5513	100	4258	77	1255	23
Factor de vulnerabilidad	Otro	1069	19	768	72	301	28
	Mujer cabeza de familia	272	5	260	96	12	4
	Estudiante	137	2	103	75	34	25
	Ninguno	22	0.4	17	77	5	23
	Consumidor de sustancias psicoactivas	12	0.2	7	58	5	42
	Servidor Publico	8	0.1	6	75	2	25
	Campesino(a)	7	0.1	6	86	1	14
	Poblacion LGTBI	5	0.1	2	40	3	60
	Actividades sindicales o gremiales	3	0.1	3	100	0	0
	Fuerza Publica	3	0.1	3	100	0	0
	Reciclador	3	0.1	3	100	0	0
	Desmovilizado(a) reinsertado(a)	2	0.04	2	100	0	0
	Trabajador(a) sexual	2	0.04	2	100	0	0
	Persona bajo proteccion sanitaria	2	0.04	0	0	2	100
	defensor(a) de los derechos humanos	1	0.02	1	100	0	0
	habitante de calle	1	0.02	1	100	0	0
	Maestro(a)	1	0.02	1	100	0	0
	Mision Medica	1	0.02	1	100	0	0
	Tribus urbanas	1	0.02	1	100	0	0
	Presunto colaborador(a) grupo ilegal	1	0.02	0	0	1	100
sd	3960	72	3071	78	889	22	
	Total	5513	100	4258	77	1255	23
Antecedente de violencia	Si	269	5	234	87	35	13
	No	1299	24	966	74	333	26
	sd	3945	72	3058	78	887	22
	Total	5513	100	4258	77	1255	23

fuentes: sivigila sspm - ovf. Elaboró: Eldin Pinto Solano, Md.

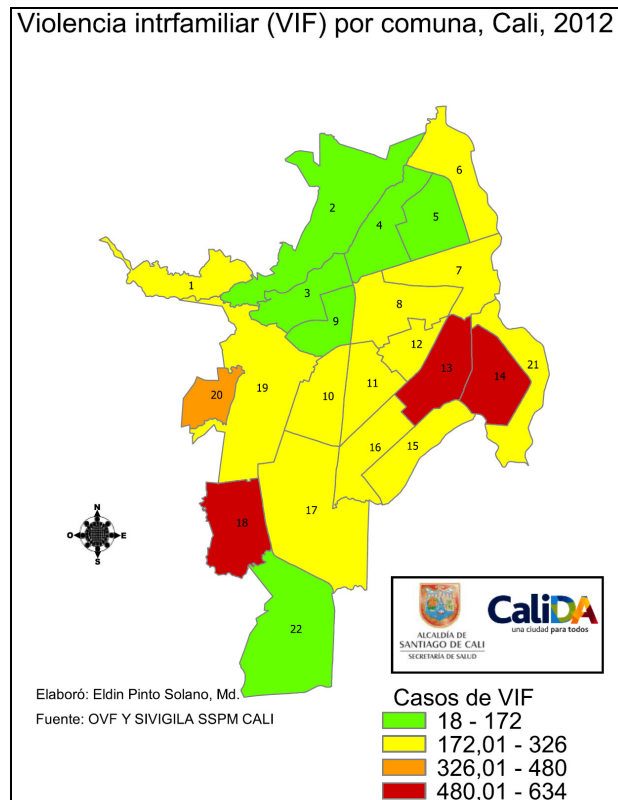
Tabla 2. Otras características de las víctimas de violencia intrafamiliar, Santiago de Cali, 2012.

Otras características de las víctimas de violencia intrafamiliar, es ser gestantes en el 2%, no ser discapacitada, ni desplazada ni migrante en el 26%, estas cifras contrastan con el hecho que existe una proporción sin datos en el grupo poblacional, que alcanza el 71%; en cuanto a etnia, la clasificación otros concentró el 67%, seguido por negro, mulato, afrocolombiano con el 10%; el 2% de las mujeres se encontraban hospitalizadas, el 5% tiene antecedente de violencia y los



ALCALDIA DE
SANTIAGO DE CALI
SECRETARIA DE SALUD

factores de vulnerabilidad más frecuentes son, el hecho de ser mujer cabeza de familia (5%) y estudiante (2%), en la clasificación otros, se desataca el ser menor de edad. La institución que más notificó fue Comisaría (15%) y Salud (6%), Justicia, Educación y Protección con menos igual o menos del 1%. En todas las variables analizadas y comparadas por sexo, encontramos que las del sexo femenino concentran la mayor proporción de casos frente a los de sexo masculino, con cifras que oscilan entre el 44% al 100% vs 0% a 60%. Tabla 2.



Mapa 1. Distribución de violencia intrafamiliar por comunas, Santiago de Cali, 2012.

Según la distribución de violencia intrafamiliar por comunas, destacan la 13, 14, 18 y 20 (9%, 12%, 9% y 9% respectivamente), siendo áreas de influencia de las ESE Oriente y Ladera (53%). Mapa 1.

Los barrios con mayor número de notificaciones de violencia intrafamiliar son: Siloé, Manuela Beltrán, Los Chorros, Terrón Colorado, José Manuel Marroquín I etapa, Alfonso Bonilla Aragón y Ciudadela Floralía con 3%, 2%, 2%, 2%, 2%, 2%, y 2% respectivamente, el resto de barrios tienen proporciones menores o iguales al 1%, que habla de una distribución relativamente homogénea en la ciudad de Cali.



ALCALDIA DE
SANTIAGO DE CALI
SECRETARIA DE SALUD

Distribución de instituciones que notifican VIF, Cali, 2012

Institución que notifica	Total	%
COMISARIA SAGE	1114	20
COMISARIA LOS MANGOS	803	15
COMISARIA EL GUABAL	357	6
COMISARIA 7 DE AGOSTO	322	6
COMISARIA LOS GUADUALES	266	5
HOSPITAL PRIMITIVO IGLESIAS	237	4
COMISARIA DESEPAZ	178	3
RED DE SALUD DEL NORTE ESE	162	3
COMISARIA TERRON COLORADO	161	3
HOSPITAL CARLOS CARMONA MONTOYA	143	3
COMISARIA DE FAMILIA EL VALLADO	124	2
ESE CENTRO	123	2
COMISARIA VILLANUEVA	121	2
ESE ORIENTE	98	2
CLINICA AMIGA	87	2
HOSPITAL CARLOS HOLMES TRUJILLO - ESE ORIENTE	79	1
CENTRO DE SALUD MARROQUIN - ESE ORIENTE	77	1
RED DE SALUD DE LADERA ESE CS SILOE	69	1
CENTRO DE SALUD EL DIAMANTE - ESE ORIENTE	63	1
HOGAR DE ACOGIDA	58	1
CAJA DE COMPENSACION FAMILIAR DEL VALLE COMFAMILIA	53	1
HOGAR DE ACOGIDA	47	1
HOSPITAL DEPARTAMENTAL MARIO CORREA RENGIFO	42	1



ALCALDIA DE
SANTIAGO DE CALI
SECRETARIA DE SALUD

COMFANDI	15	0.3
ESE LADERA	14	0.3
EMAVI-SANIDAD	13	0.2
CORPORACION COMFENALCO VALLE UNIVERSIDAD LIBRE	11	0.2
PUESTO DE SALUD ULPIANO LLOREDA - ESE ORIENTE	11	0.2
SALUD TOTAL CALI AMERICAS	11	0.2
COMFENALCO	10	0.2
CLINICA DE OCCIDENTE SA	9	0.2
CLINICA FARALLONES S.A.	9	0.2
CLINICA SALUDCOOP CALI NORTE	9	0.2
COMFENALCO CALLE 5	9	0.2
CENTRO DE SALUD EL VALLADO - ESE ORIENTE	8	0.1
FUNDACION CLINICA VALLE DEL LILI	8	0.1
RED DE SALUD DE LADERA ESE PS MONTEBELLO	8	0.1
SERVIMEDIC QUIRON SAS	8	0.1
CLINICA NUESTRA SEÑORA DE LOS REMEDIOS	7	0.1
COMFANDI IPS MORICHAL	7	0.1
ESE SURORIENTE	7	0.1
RED DE SALUD DE LADERA ESE CS PRIMERO DE MAYO	7	0.1
CLINICA COLSANITAS SA SEBASTIAN DE BELALCAZAR	6	0.1
CLINICA ORIENTE LTDA SEDE VILLAGOLOMBIA	6	0.1
CLINICA VERSALLES S.A	6	0.1
PUESTO DE SALUD CHARCO AZUL - ESE ORIENTE	6	0.1
SALUD CENTRO-CS CRISTOBAL COLON	6	0.1
SALUD CENTRO-CS DIEGO LALINDE	5	0.1
SALUD CENTRO-CS LUIS H GARCES	5	0.1
HOSPITAL INFANTIL CLUB NOEL	4	0.1
PUESTO DE SALUD MARIANO RAMOS	4	0.1
SALUD CENTRO -CS OBRERO	4	0.1
SECCIONAL SANIDAD VALLE - ESPAB SATEQ	4	0.1
SERSALUD SA	4	0.1
UBA COOMEVA IMBANACO	4	0.1
CLÍNICA REGIONAL NUESTRA SEÑORA DE FÁTIMA - CL	3	0.1
COMFENALCO SEDE CENTRO	3	0.1
CORPORACION IPS OCCIDENTE - CMF VERSALLES	3	0.1
CORPORACION IPS OCCIDENTE - IPS CHIPICHAPE	3	0.1
POLICLINICO EJESALUD SAS	3	0.1
RED DE SALUD DE LADERA ESE PS FELIDIA	3	0.1
COMFANDI ALAMEDA	2	0.04
COMFANDI IPS PASOANCHO	2	0.04
ESTUDIOS E INVERSIONES MEDICAS SA- CAFI ESIMED	2	0.04
PUESTO DE SALUD LOS LAGOS-ESE ORIENTE	2	0.04
RED DE SALUD DE LADERA ESE PS NAPOLES	2	0.04
SALUD CENTRO -CS BELALCAZAR	2	0.04
UBA COOMEVA TEQUENDAMA	2	0.04



ALCALDIA DE
SANTIAGO DE CALI
SECRETARIA DE SALUD

sd	1	0.02
ANGIOGRAFIA DE OCCIDENTE LTDA	1	0.02
CENTRO DE SALUD MANUELA BELTRAN - ESE ORIENTE	1	0.02
CLINICA SALUDCOOP	1	0.02
CLINICA VERSALLES SA	1	0.02
COMFANDI IPS SAN NICOLAS	1	0.02
COMPAÑIA SURAMERICANA DE SERVICIOS DE SALUD IPS P	1	0.02
COOEMSSANAR IPS TEQUENDAMA CARRERA 44	1	0.02
COOMEVA	1	0.02
CRUZ BLANCA - ENTIDAD PROMOTORA DE SALUD S.A.	1	0.02
EMERGENCIA MEDICA INTEGRAL EMI CALI S.A. MEDICINA	1	0.02
FUNDACION VALLE DEL LILI	1	0.02
GRUPO MEDICO Y ODONTOLOGICO COLOMBIANO	1	0.02
HOSPITAL MILITAR REGIONAL DE OCCIDENTE	1	0.02
PUESTO DE SALUD COMUNEROS II - ESE ORIENTE	1	0.02
PUESTO DE SALUD EL RETIRO - ESE ORIENTE	1	0.02
PUESTO DE SALUD EL VERGEL - ESE ORIENTE	1	0.02
PUESTO DE SALUD PIZAMOS - ESE ORIENTE	1	0.02
PUNTO COOMEVA CLINICA NUESTRA SEÑORA DEL ROSARIO	1	0.02
PUNTO COOMEVA FARALLONES	1	0.02
PUNTO COOMEVA NUESTRA SEÑORA DEL ROSARIO	1	0.02
SALUD CENTRO-CS PANAMERICANO	1	0.02
SALUD CENTRO-PS DIVINO NIÑO-GUABAL	1	0.02
Total	5513	100

Tabla 3. Distribución de instituciones que notificaron víctimas de violencia intrafamiliar, Santiago de Cali, 2012.

El 50% de la notificación de víctimas de violencia intrafamiliar durante el año 2012, fue realizada por las siguientes instituciones: Comisaría Siloé (20%), Comisaría Los Mangos (15%), Comisaría el Guabal (6%), Comisaría 7 de Agosto (6%) y Comisaría los Guadales (5%) . Tabla 3.

RECOMENDACIONES

Continuar con el cumplimiento del protocolo de Violencia contra la mujer, intrafamiliar y sexual por parte de todas las UPGD y mejorar el subregistro en variables como: escolaridad, escenario, grupo poblacional, etnia, que pueden llegar hasta un 71%.