

ALCALDIA DE SANTIAGO DE CALI

SECRETARIA DE SALUD PUBLICA MUNICIPAL

**ASEGURAMIENTO Y DESARROLLO DE
SERVICIOS**

**VINCULACION AL SISTEMA GENERAL DE
SEGURIDAD SOCIAL EN SALUD**

2013

CaliDA
una ciudad para todos



AFILIACIÓN AL SISTEMA GENERAL
DE DE SEGURIDAD SOCIAL EN
SALUD
DICIEMBRE DE 2013
CALI

VINCULACIÓN AL SISTEMA GENERAL DE SEGURIDAD SOCIAL EN SALUD CALI, DICIEMBRE DE 2013

CORTE A 30 DE DICIEMBRE DE 2013

Régimen de Afiliación	No. de Personas
Régimen Subsidiado	678.662
Régimen Contributivo	1.387.252
TOTAL	2.065.914

Fuente: BDUА Fosyga. Diciembre 2013

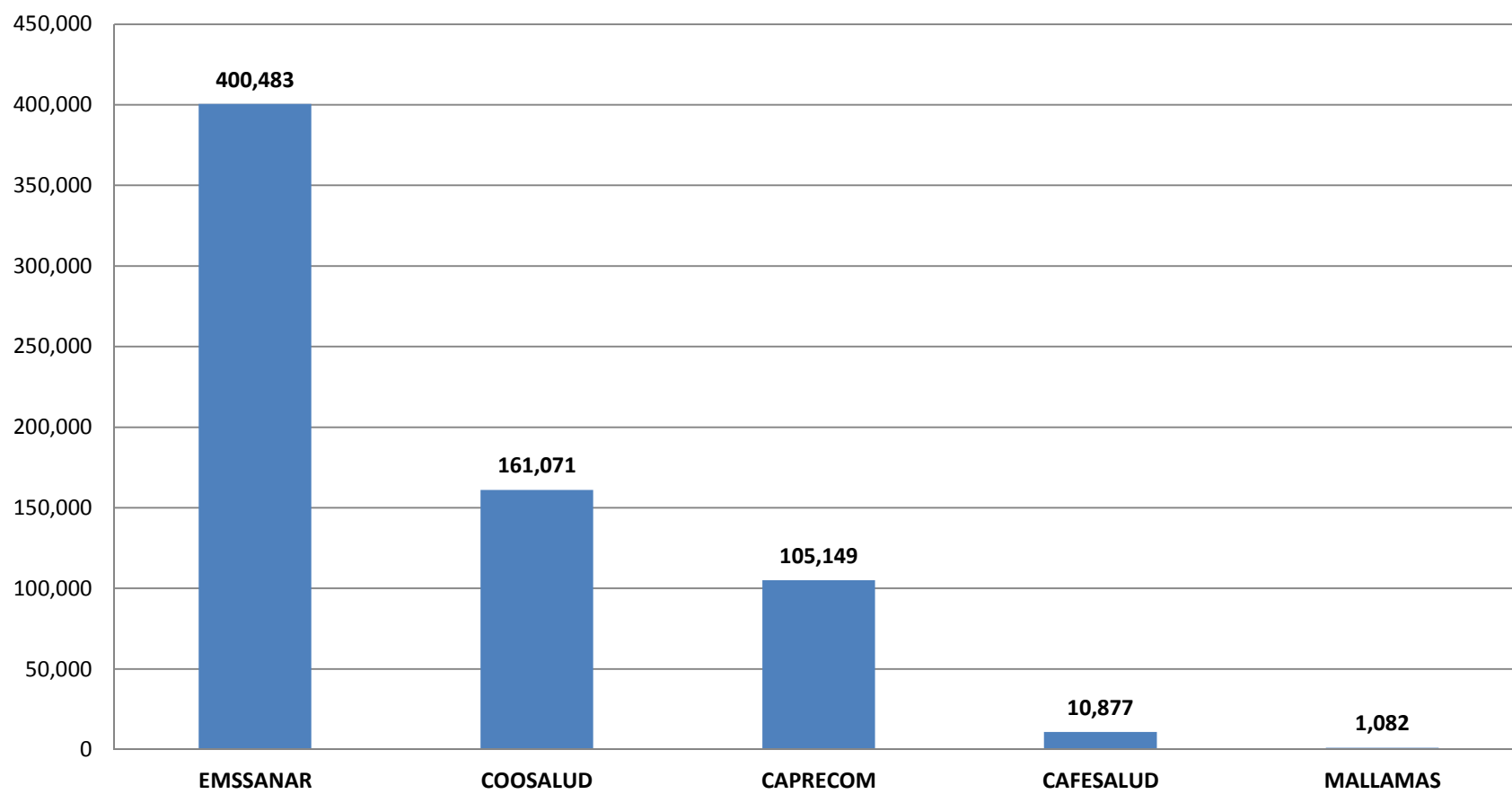
Elaboró: Oficina de Sistemas – Área de Aseguramiento

**AFILIACIÓN AL SISTEMA DE SEGURIDAD SOCIAL – CALI
DICIEMBRE DE 2013
REGIMEN SUBSIDIADO**

EPS	Cantidad	Porcentaje
EMSSANAR	400.483	59,01%
COOSALUD	161.071	23,73%
CAPRECOM	105.149	15,49%
CAFESALUD	10.877	1,60%
MALLMAS	1.082	0,16%
Total	678.662	100,00%

Fuente: BDUA Fosyga. Diciembre 2013
Elaboró: Oficina de Sistemas – Área de Aseguramiento

AFILIACIÓN AL SISTEMA DE SEGURIDAD SOCIAL – CALI DICIEMBRE DE 2013 REGIMEN SUBSIDIADO



Fuente: BDUA Fosyga. Diciembre 2013
Elaboró: Oficina de Sistemas – Área de Aseguramiento

AFILIACIÓN AL SISTEMA DE SEGURIDAD SOCIAL – CALI

DICIEMBRE DE 2013

REGIMEN SUBSIDIADO

Grupo Etareo	CAPRECOM		MALLAMAS		CAFESALUD		COOSALUD		EMSSANAR		Total
	F	M	F	M	F	M	F	M	F	M	
0-4	3.418	3.522	55	56	377	375	4.363	4.447	12.663	13.547	42.823
5-9	4.622	4.830	51	53	472	495	6.008	5.997	14.782	15.707	53.017
10-14	5.403	5.489	37	45	446	456	7.130	7.077	19.799	20.223	66.105
15-19	6.432	6.263	55	60	594	490	9.037	8.936	23.743	23.179	78.789
20-24	5.438	4.464	79	30	574	358	7.561	6.909	21.168	17.582	64.163
25-29	4.519	3.338	71	43	469	328	6.392	5.264	16.169	11.826	48.419
30-34	4.309	2.888	66	34	477	399	6.385	4.970	15.332	10.325	45.185
35-39	3.823	2.616	45	32	469	326	6.117	4.484	14.503	9.589	42.004
40-44	3.676	2.662	50	26	414	305	6.149	4.855	15.025	10.348	43.510
45-49	3.407	2.392	26	23	378	330	5.965	4.855	14.519	10.706	42.601
50-54	2.954	2.480	12	21	327	321	5.555	4.654	13.453	10.377	40.154
55-59	2.468	2.062	14	12	299	283	4.084	3.804	10.412	8.449	31.887
60-64	1.807	1.655	9	15	177	142	3.081	2.702	7.559	6.142	23.289
65-69	1.347	1.111	14	10	132	112	2.332	1.934	5.864	4.250	17.106
70-74	1.113	933	6	8	105	88	2.063	1.557	5.094	3.505	14.472
75-79	920	626	6		83	61	1.719	1.111	3.919	2.577	11.022
80>	1.345	817	8	10	134	81	2.249	1.325	5.319	2.828	14.116
Total general	57.001	48.148	604	478	5.927	4.950	86.190	74.881	219.323	181.160	678.662

Fuente: BDUA Fosyga. Diciembre 2013
 Elaboró: Oficina de Sistemas – Área de Aseguramiento



ALCALDÍA DE
SANTIAGO DE CALI

AFILIACIÓN AL SISTEMA DE SEGURIDAD SOCIAL – CALI
DICIEMBRE DE 2013
REGIMEN SUBSIDIADO

Grupo Poblacional	Nivel				Total general
	1	2	3	N	
Habitante de Calle	65	67	4	3.027	3.163
Pob Infantil Diferente ICBF	2			35	37
Psiquiatricos	1	1		1	3
Rural Migratorio	5	3		1	9
Reclusos	18	10		97	125
Rural No Migratoria	554	106	10	88	758
Ancianatos	48	18	1	240	307
Indigenas	376	156	25	3.075	3.632
ROM (Gitanos)	2	4		4	10
Negro, Mulato, Afro	3.205	177	22	776	4.180
ICBF	39	16		3.538	3.593
Raizal	1				1
Palenquero	1	1		1	3
INPEC decreto 2777/10	1			6	7
Madres Comunitarias	10	3	3	92	108
Artistas	566	254	15	1.309	2.144
Sisbenizados	338.003	216.488	40.800	3.285	598.576
Menores desvin conflicto armado	800	851	387	397	2.435
Discapacitados	3.404	2.984	521	1.866	8.775
desmovilizados	10			1.313	1.323
Desplazados	384	108	9	48.972	49.473
Total general	347.495	221.247	41.797	68.123	678.662

Elaboró: Oficina de Sistemas – Área de Aseguramiento

una ciudad para todos

ALCALDIA DE
SANTIAGO DE CALI

AFILIACIÓN AL SISTEMA DE SEGURIDAD SOCIAL – CALI REGIMEN CONTRIBUTIVO - DICIEMBRE DE 2013

Piramide	Total
0-4	73.813
5-9	86.658
10-14	94.580
15-19	100.632
20-24	107.081
25-29	113.968
30-34	121.022
35-39	105.574
40-44	101.523
45-49	100.239
50-54	92.601
55-59	76.968
60-64	62.538
65-69	48.723
70-74	37.369
75-79	28.930
80>	35.033
Total general	1.387.252

Fuente: BDU A Fosyga. Diciembre 2013
Elaboró: Oficina de Sistemas – Área de Aseguramiento

CaliDA
una ciudad para todos



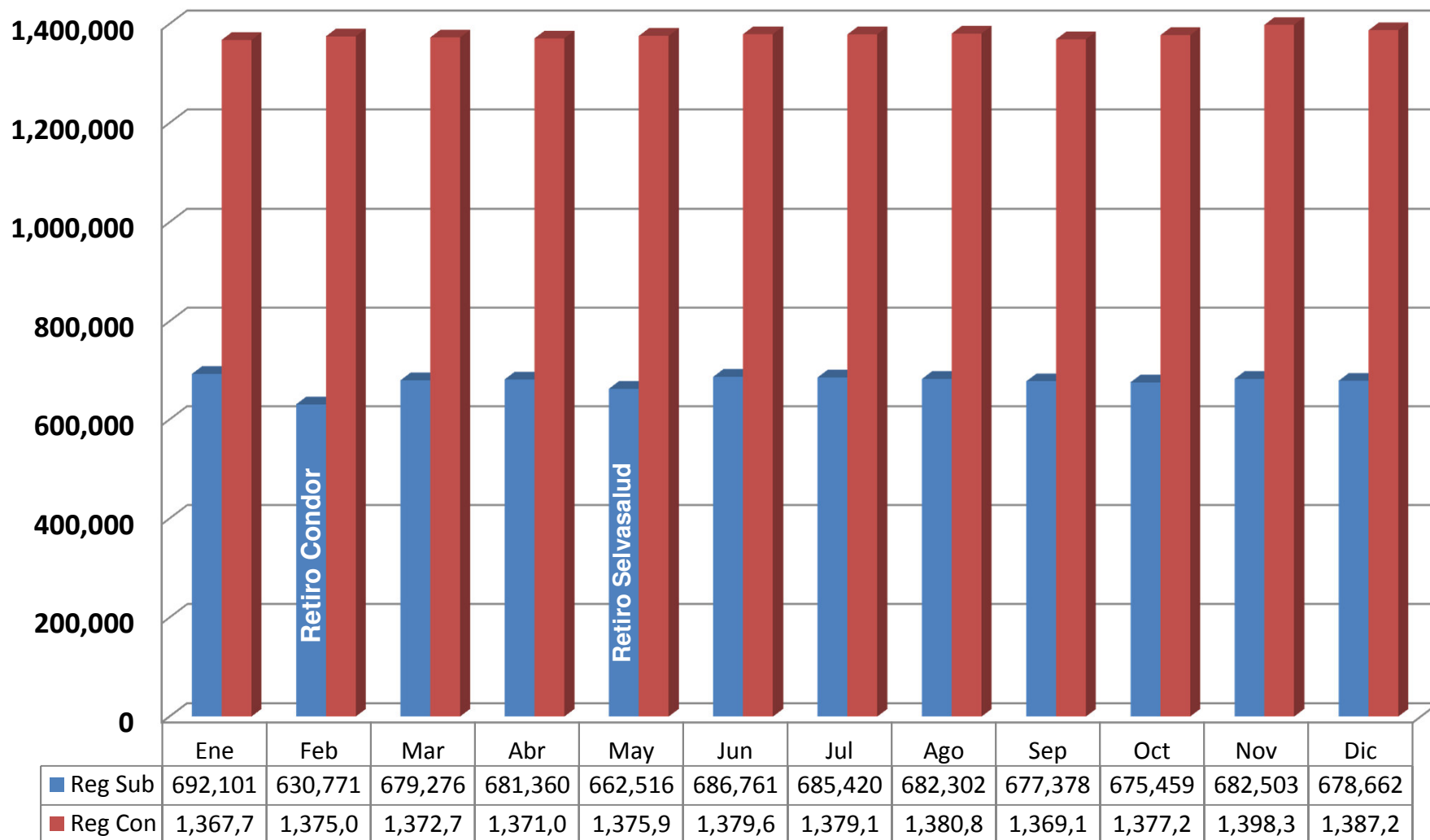
ALCALDÍA DE
SANTIAGO DE CALI

AFILIACIÓN AL SISTEMA DE SEGURIDAD SOCIAL – CALI
DICIEMBRE DE 2013
REGIMEN CONTRIBUTIVO

EPS	Cantidad	Porcentaje
EPS SOS SA	321.186	23,15%
COOMEVA EPS SA	234.780	16,92%
COMFENALCO VALLE EPS	217.783	15,70%
NUEVA EPS SA	165.397	11,92%
EPS SALUDCOOP	133.664	9,64%
EPS SURA	103.431	7,46%
SALUD TOTAL SA	68.906	4,97%
EPS SANITAS SA	56.504	4,07%
CRUZ BLANCA EPS SA	46.921	3,38%
SALUD COLMENA EPS SA	18.041	1,30%
CAFESALUD PREPAGADA	14.390	1,04%
FERROCARRILES NALES	6.204	0,45%
COMPENSAR EPS	28	0,00%
COMFENALCO ANTIOQUIA	11	0,00%
EPS FAMISANAR LTDA	3	0,00%
SALUDVIDA EPS SA	3	0,00%
Total	1.387.252	100,00%

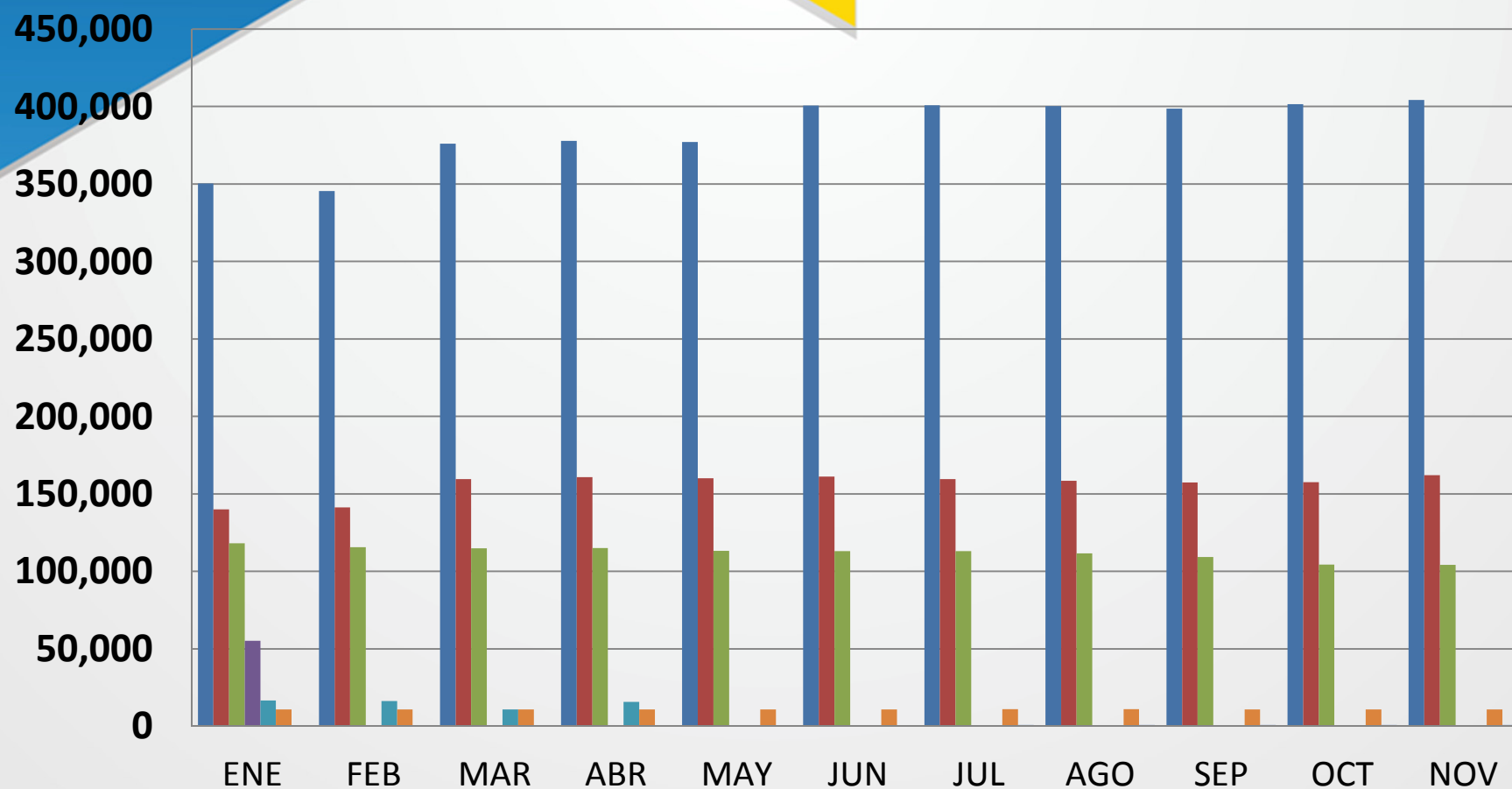
Fuente: BDU A Fosyga. Diciembre 2013
 Elaboró: Oficina de Sistemas – Área de Aseguramiento

AFILIACIÓN AL SISTEMA DE SEGURIDAD SOCIAL – CALI 2013 REGIMEN SUBSIDIADO



Fuente: BDUA Fosyga Diciembre 2013
Elaboró: Oficina de Sistemas – Área de Aseguramiento

AFILIACIÓN AL SISTEMA DE SEGURIDAD SOCIAL – CALI 2013 REGIMEN SUBSIDIADO



■ EMSSANAR
 ■ COOSALUD
 ■ CAPRECOM
 ■ CONDOR
 ■ SELVASALUD
 ■ CAFESALUD
 ■ MALLAMAS

Fuente: BDUA Fosyga Diciembre 2013
 Elaboró: Oficina de Sistemas – Área de Aseguramiento

