

ALCALDIA DE SANTIAGO DE CALI

SECRETARIA DE SALUD PUBLICA MUNICIPAL

**ASEGURAMIENTO Y DESARROLLO DE
SERVICIOS**

**VINCULACION AL SISTEMA GENERAL DE
SEGURIDAD SOCIAL EN SALUD**

2013

CalIDA
una ciudad para todos



AFILIACIÓN AL SISTEMA GENERAL
DE DE SEGURIDAD SOCIAL EN
SALUD
AGOSTO DE 2013
CALI

VINCULACIÓN AL SISTEMA GENERAL DE SEGURIDAD SOCIAL EN SALUD CALI, AGOSTO DE 2013

CORTE A 31 DE AGOSTO DE 2013

Régimen de Afiliación	No. de Personas
Régimen Subsidiado	682.302
Régimen Contributivo	1.380.890
TOTAL	2.063.192

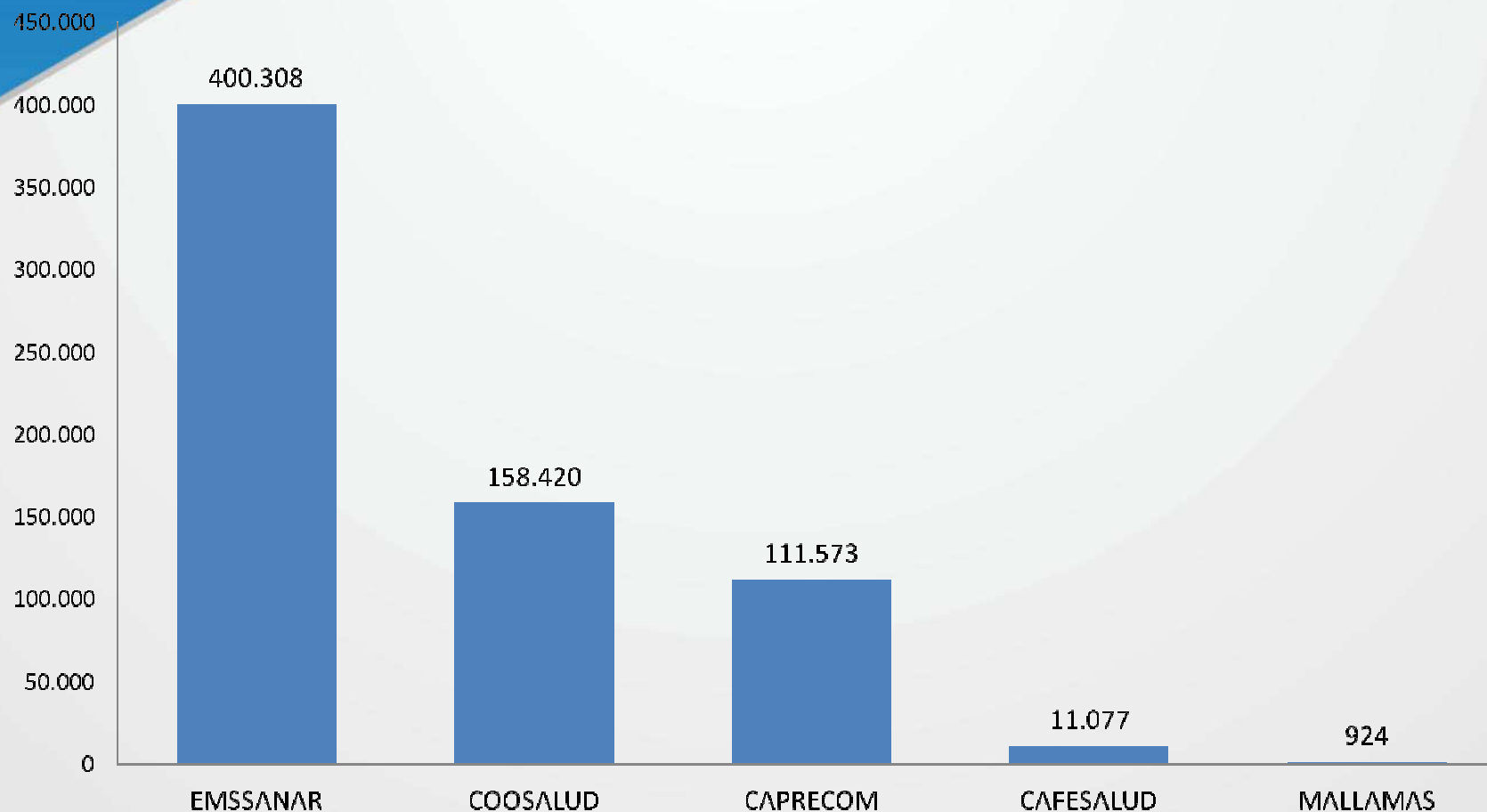
Fuente: BDUА Fosyga. Agosto 2013
Elaboró: Oficina de Sistemas – Área de Aseguramiento

AFILIACIÓN AL SISTEMA DE SEGURIDAD SOCIAL – CALI
AGOSTO DE 2013
REGIMEN SUBSIDIADO

EPS	Cantidad	Porcentaje
EMSSANAR	400.308	58,67%
COOSALUD	158.420	23,22%
CAPRECOM	111.573	16,35%
CAFESALUD	11.077	1,62%
MALLAMAS	924	0,14%
Total	682.302	100,00%

Fuente: BDUA Fosyga. Agosto2013
 Elaboró: Oficina de Sistemas – Área de Aseguramiento

AFILIACIÓN AL SISTEMA DE SEGURIDAD SOCIAL – CALI AGOSTO DE 2013 REGIMEN SUBSIDIADO



Fuente: BDU A Fosyga. Agosto 2013
Elaboró: Oficina de Sistemas – Área de Aseguramiento

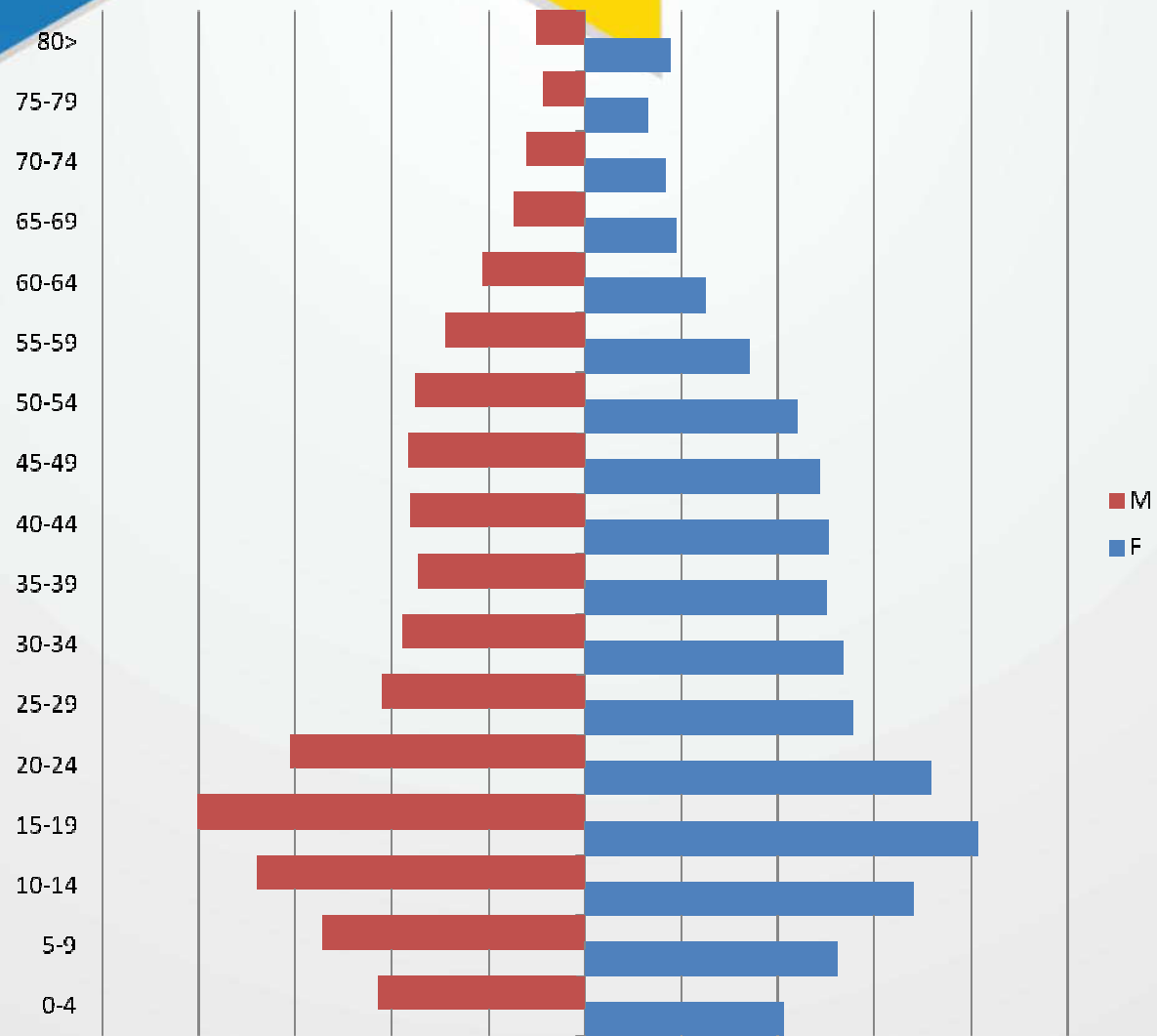
AFILIACIÓN AL SISTEMA DE SEGURIDAD SOCIAL – CALI
AGOSTO DE 2013
REGIMEN SUBSIDIADO

Grupo Etareo	Sexo		Total general
	F	M	
0-4	20.507	21.385	41.892
5-9	26.076	27.099	53.175
10-14	33.989	33.982	67.971
15-19	40.735	40.025	80.760
20-24	35.832	30.485	66.317
25-29	27.814	21.021	48.835
30-34	26.763	18.781	45.544
35-39	25.051	17.220	42.271
40-44	25.169	18.023	43.192
45-49	24.256	18.348	42.604
50-54	21.938	17.554	39.492
55-59	17.046	14.393	31.439
60-64	12.519	10.503	23.022
65-69	9.472	7.261	16.733
70-74	8.352	6.029	14.381
75-79	6.541	4.314	10.855
80>	8.859	4.960	13.819
Total general	370.919	311.383	682.302

AFILIACIÓN AL SISTEMA DE SEGURIDAD SOCIAL – CALI

AGOSTO DE 2013

REGIMEN SUBSIDIADO



Fuente: BDUА Fosyga. Agosto 2013
 Elaboró: Oficina de Sistemas – Área de Aseguramiento



AFILIACIÓN AL SISTEMA DE SEGURIDAD SOCIAL – CALI
AGOSTO DE 2013
REGIMEN SUBSIDIADO

Grupo eta	CAPRECOM	MALLAMAS	CAFESALUD	COOSALUD	EMSSANAR	Total
0-4	7.259	92	769	8.604	25.168	41.892
5-9	9.846	91	955	11.802	30.481	53.175
10-14	11.784	67	955	14.363	40.802	67.971
15-19	13.734	116	1.081	18.253	47.576	80.760
20-24	10.965	91	968	14.373	39.920	66.317
25-29	8.474	95	835	11.234	28.197	48.835
30-34	7.826	77	905	10.987	25.749	45.544
35-39	6.952	69	815	10.313	24.122	42.271
40-44	6.536	60	720	10.648	25.228	43.192
45-49	6.126	42	720	10.653	25.063	42.604
50-54	5.631	32	662	9.770	23.397	39.492
55-59	4.676	18	583	7.682	18.480	31.439
60-64	3.484	20	314	5.701	13.503	23.022
65-69	2.486	22	255	4.174	9.796	16.733
70-74	2.102	12	185	3.575	8.507	14.381
75-79	1.547	5	140	2.757	6.406	10.855
80>	2.145	15	215	3.531	7.913	13.819
Total general	111.573	924	11.077	158.420	400.308	682.302

AFILIACIÓN AL SISTEMA DE SEGURIDAD SOCIAL – CALI
AGOSTO DE 2013
REGIMEN SUBSIDIADO

Grupo Pob	Nivel				Total general
	1	2	3	N	
Habitante de Calle	61	64	4	3.127	3.256
Pob Infa diferente ICBF	3			35	38
Psiquiatricos	1	1		2	4
Rural Migratorio	5	4			9
Reclusos	16	11		103	130
Rural No migratoria	525	114	6	85	730
Ancianatos	50	18	1	225	294
Indigenas	377	151	31	2.949	3.508
RON (Gitanos)	3	3		3	9
Negro Mulato Afro	3.051	183	21	776	4.031
ICBF	41	16		3.538	3.595
Raizal	1				1
Palenquero	1	1		1	3
INPEC Decre 2777/10	1			4	5
Madres Comunitarias	8	4	3	104	119
Artistas	579	269	20	1.431	2.299
Sisbenizados	334.661	220.127	42.295	3.069	600.152
Meno desvin conflicto armado	831	902	403	400	2.536
Discapacitados	3.471	3.065	530	1.932	8.998
Desmovilizados	5			1.455	1.460
Desplazados	381	107	9	50.628	51.125
Total general	344.072	225.040	43.323	69.867	682.302

Fuente: BDU A Fosyga. Agosto 2013
 Elaboró: Oficina de Sistemas – Área de Aseguramiento

AFILIACIÓN AL SISTEMA DE SEGURIDAD SOCIAL – CALI REGIMEN CONTRIBUTIVO - AGOSTO DE 2013

Grupo Eta	Total
0-4	73.949
5-9	86.553
10-14	95.277
15-19	102.844
20-24	106.759
25-29	112.260
30-34	119.821
35-39	104.448
40-44	101.271
45-49	100.227
50-54	91.499
55-59	76.191
60-64	62.065
65-69	47.782
70-74	37.208
75-79	28.501
80>	34.235
Total general	1.380.890

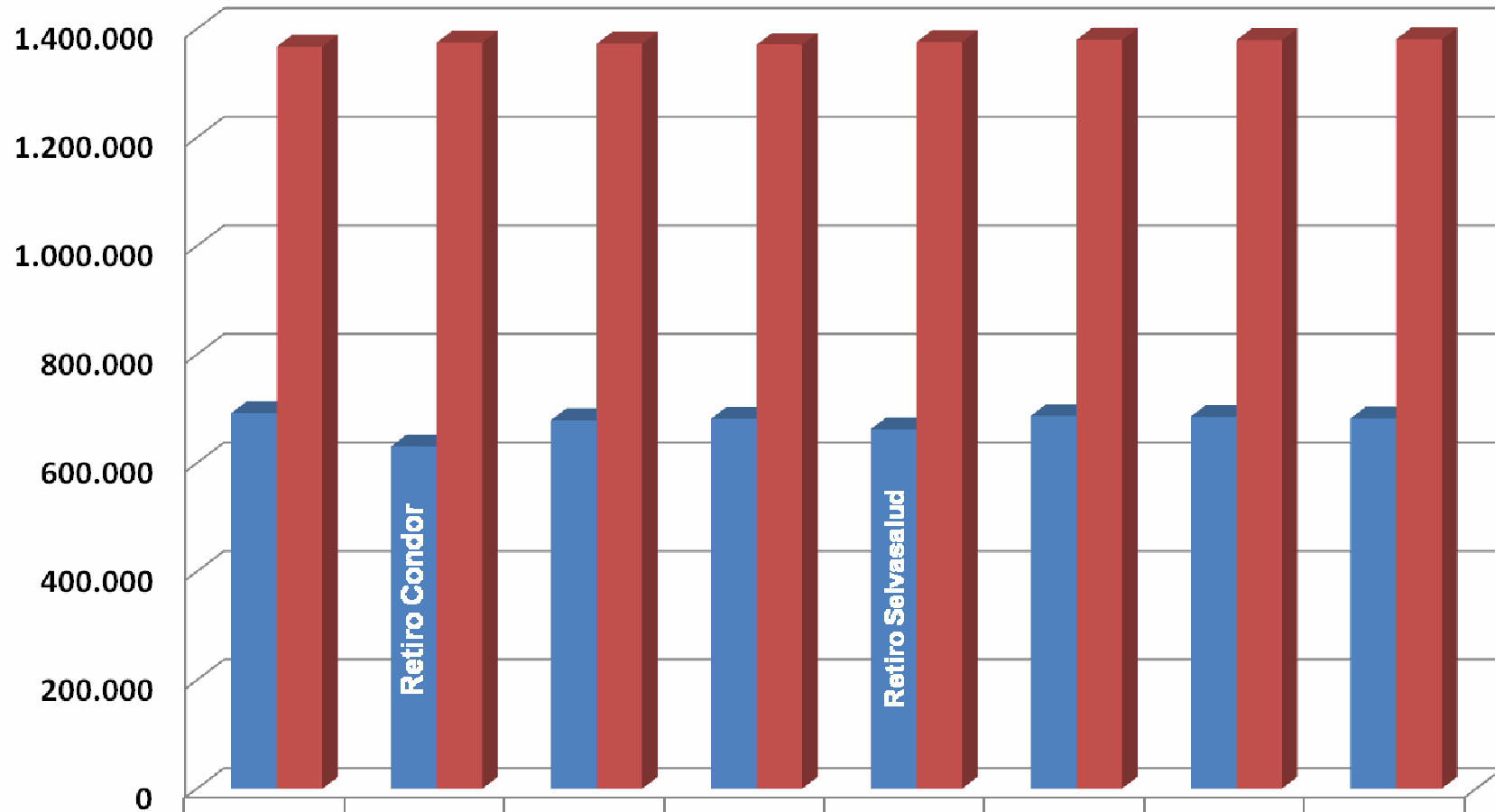
Fuente: BDUА Fosyga. Agosto2013
Elaboró: Oficina de Sistemas – Área de Aseguramiento

AFILIACIÓN AL SISTEMA DE SEGURIDAD SOCIAL – CALI
AGOSTO DE 2013
REGIMEN CONTRIBUTIVO

EPS	Cantidad	Porcentaje
EPS SOS SA	316.215	22,90%
COOMEVA EPS SA	242.456	17,56%
COMFENALCO VALLE	216.932	15,71%
NUEVA EPS SA	164.852	11,94%
EPS SALUDCOOP	131.544	9,53%
EPS SURA	101.642	7,36%
SALUD TOTAL	66.777	4,84%
EPS SANITAS SA	54.628	3,96%
CRUZ BLANCA EPS SA	47.135	3,41%
SALUD COLMENA EPS SA	18.021	1,31%
CAFESALUD PREPAGADA	14.416	1,04%
FERROCARRILES NALES	6.253	0,45%
COMPENSAR EPS	8	0,00%
EPS FAMISANAR LTDA	6	0,00%
SALUDVIDA EPS SA	3	0,00%
COMFENALCO ANTIOQUIA	1	0,00%
SALUD COLPATRIA EPS	1	0,00%
Total	1.380.890	100,00%

Fuente: BDUА Fосyga. Agosto2013
 Elaboró: Oficina de Sistemas – Área de Aseguramiento

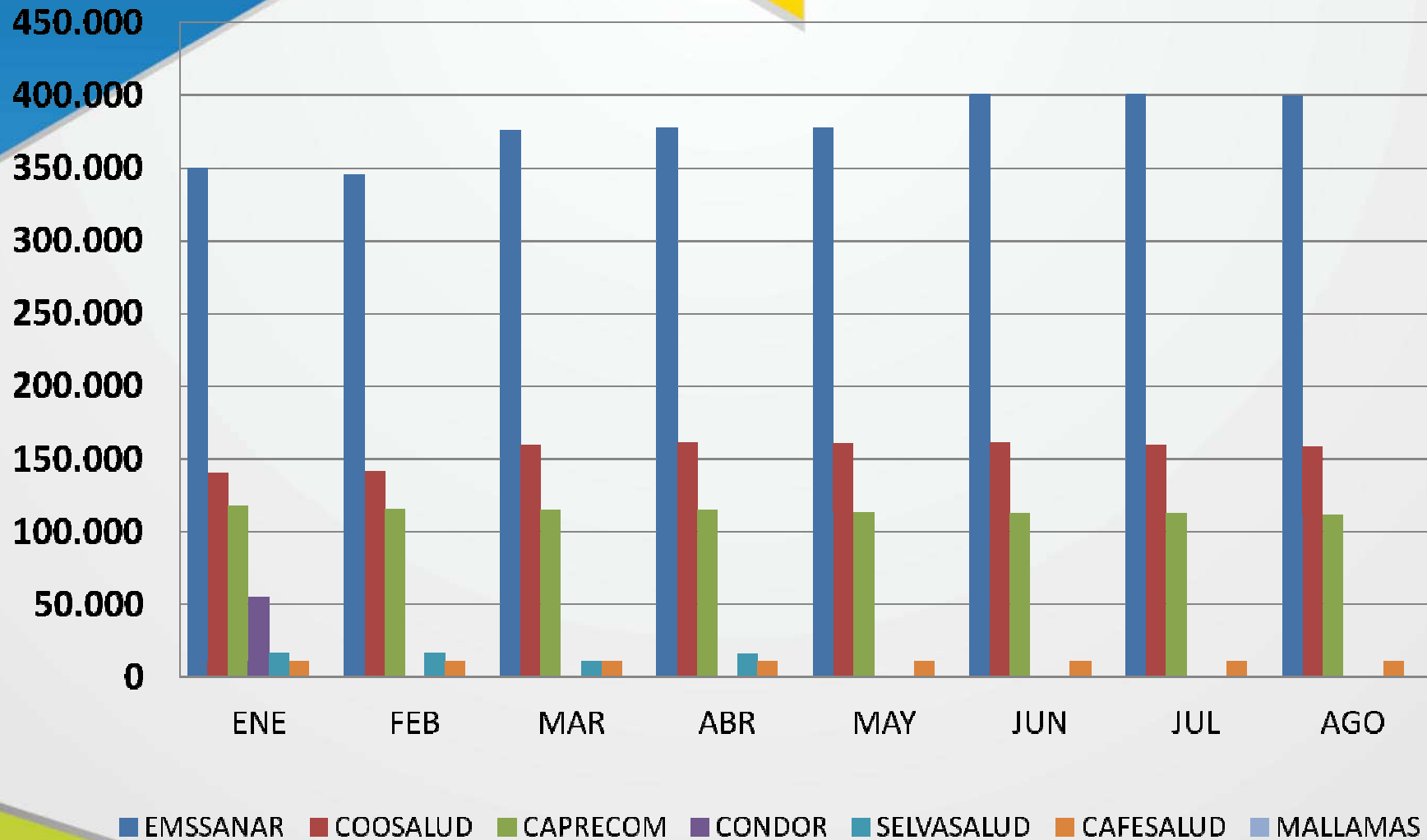
AFILIACIÓN AL SISTEMA DE SEGURIDAD SOCIAL – CALI 2013 REGIMEN SUBSIDIADO



■ Reg Subsidiado	692.101	630.771	679.276	681.360	662.516	686.761	685.420	682.302
■ Reg Contributivo	1.367.731	1.375.051	1.372.712	1.371.014	1.375.960	1.379.614	1.379.117	1.380.890

Fuente: BDUA Fosyga Agosto 2013
Elaboró: Oficina de Sistemas – Área de Aseguramiento

AFILIACIÓN AL SISTEMA DE SEGURIDAD SOCIAL – CALI 2013 REGIMEN SUBSIDIADO



Fuente: BDUA Fosyga Agosto 2013
Elaboró: Oficina de Sistemas – Área de Aseguramiento